



EXPERTS IN **INNOVATION**



Xinnix biedt voor iedere toepassing in het hedendaagse interieurschrijnwerk een gepaste oplossing. Onze flexibiliteit biedt aan de voorschrijver en gebruiker de garantie op een zeker eindresultaat binnen de gewenste levertermijnen.

Onze knowhow van het hedendaagse deurbeslag in combinatie met onze R&D afdeling zorgen voor innovaties die in verschillende landen op verschillende domeinen in de interieurwereld erkenning oogsten.

Deze erkenningen die ons jaar na jaar te beurt vallen, motiveren ons om de weg van de innovatie verder te volgen en nieuwe producten te blijven ontwikkelen.





INDEX


XINNIX **PROJECTS**

P. 6-15


XINNIX **SELECTION**

P. 16-39


X1 |      

P.18-19 


X2-40 & X2-45 |      



P.20-21 


X40-V & X45-V |     


P.22-23 


X40-T & X45-T |  



P.24-25 


X40-TU & X45-TU |  


P.26-27 


X40-KT & X45-KT |  




P.28-29 


X40-KTU & X45-KTU |  

P.30-31 


PLAFONDHOOG |  

P.32-33 


DUBBEL DEUR SYSTEEM |   

P.34-35 

 **X40RF BRANDWERENDE DEUREN** |  






























P.36-37 

 **X2-40 AKOESTISCHE DEUREN** |  

P.38-39 



 Europees patent
EP10173504

XINNIX S-LINE
P. 40-61
X1S |        P.42-43 
X2-40S & X2-45S |       P.44-45 
X45S-V |      P.46-47 
X45S-T |   P.48-49 
X45S-TU |   P.50-51 
X45S-KT |   P.52-53 
X45S-KTU |   P.54-55 
PLAFONDHOOG |   P.56-57 
DUBBEL DEUR SYSTEEM |    P.58-59 
 **X2-40S AKOESTISCHE DEUREN** |   P.60-61 
XINNIX SCHUIFDEUREN
P. 62-75
X5 HOUT |   P.64-67


X5 GLAS |   P.68 -71

X5 DUBBEL HOUT / GLAS |    P.72-73

X6 HOUT / GLAS |   P.74-75

XINNIX XP.50® PLINT
P. 76-77
XINNIX TOEBEHOREN
P. 78-87























The logo for Xinnix Selection features the word 'XINNIX' in a bold, black, sans-serif font. The letters 'I' and 'N' are connected by a red horizontal line. The letter 'X' is formed by two black diagonal lines. A registered trademark symbol (®) is located at the top right of the 'X'.

XINNIX®

SELECTION

A photograph of a modern interior space featuring a glass railing system. The railing consists of clear glass panels held together by a white frame. The background shows a white wall and ceiling with recessed lighting. The overall aesthetic is clean and minimalist.

Elk deursysteem is een samengesteld frame bestaande uit wit voorgelakte aluminium profielen (RAL 9016 SA30) die bewerkt zijn om het beslag verborgen te kunnen monteren.

Alle deursystemen in het Xinnix Selection hoofdstuk bevatten enkel onderdelen, die door Xinnix ontworpen en ontwikkeld zijn.

X4030 - SCHARNIER

XINNIX X4030.CS SCHARNIER



Het eerste 3-D regelbaar onzichtbaar scharnier dat de draagkracht van de medium grote scharnieren verenigt met de elegante esthetiek van de kleine versies.

- Onzichtbaar en onafhankelijk 3-D regelbaar scharnier (zijdelings $\pm 1,0$ mm, hoogte $\pm 2,5$ mm, aandruk $\pm 1,0$ mm)
- Universeel: Omkeerbaar dus bruikbaar voor linkse en rechtse deuren
- Draagkracht: 60 kg per 2 scharnieren
- Scharnier ontwikkeld door Anselmi srl in combinatie met Xinnix

VOORDELEN

- Omkeerbaar Links - Rechts
- Elegante afwerking door zijn onzichtbare bevestiging
- Slanke elegante vorm: breedte van slechts 24 mm
- Superieure draagkracht: 60 kg per 2 scharnieren
Getest gedurende 200.000 cycli met een deur van 900 mm breed bij het IFT Rosenheim (DE)
- Openingshoek van 180°
- 1 unieke stock positie in het magazijn om aan elke aanvraag te kunnen voldoen

AFWERKING

- Mat grijs

op aanvraag : mat wit / mat zwart

1	7	2	0	1	4	1	4
---	---	---	---	---	---	---	---

Magnetisch slot

MAGNETISCH SLOT $\varnothing 8$



Verkrijgbaar in 3 versies

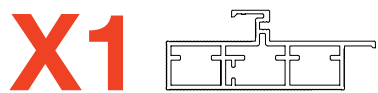
- Gewone sleutel
- WC-slot
- Cilinderslot

VOORDELEN

- 8 mm vierkantstift voor kruk en WC garnituur
- Gescheiden kruk-vergrendelingsfunctie
- Met gatenpatroon voor doorgaande bevestiging
- Geruisloze sluiting
- Onderhoudsvrije dagschoot (smeren is niet nodig)
- Voorplaat 190 x 22 mm

AFWERKING

- Mat verchromd



MAKKELIJK DISTRIBUTIE SYSTEEM
2 BOX SYSTEEM

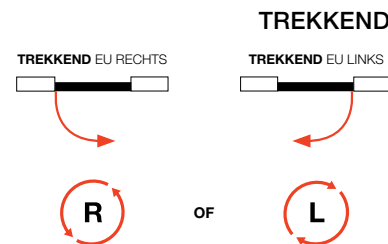


GEBRUIK

X1-V Systeem voor deuren met standaard afmetingen
X1-MV Systeem voor deuren op maat < 3000 mm

X1-MC Systeem voor plafondhoge deuren zonder kopstuk (zie pag. 32)

X1-MV-D Systeem voor dubbele deuren (zie pag. 34)



DEURBESLAG

	Xinnix X4030
X1-V	3
X1-MV X1-MC	3 : Hp < 2100 mm
	4 : Hp = 2100 - 2600 mm
	5 : Hp = 2600 - 3000 mm


Magnetisch BB-slot

Standaard dichting

TECHNISCHE INFO

deur dikte	Xinnix systeem	duwend	trekkend	minimum muurdikte	maximum hoogte	→
40 mm	X1	-	ok	100 mm	3000 mm	A
50 mm	X1	-	ok	100 mm	3000 mm	B

DEUREIGENSCHAPPEN

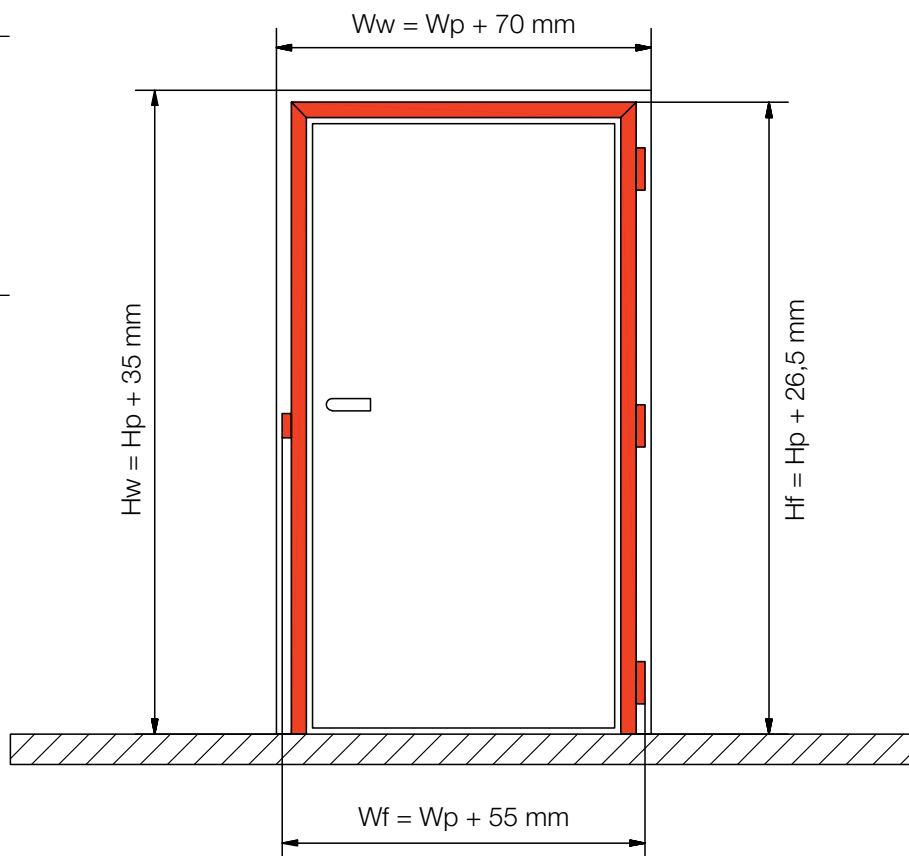


MUURAFWERKING

- Bepoelstering
- Gipsplaat afwerking
- HPL
- Fineer
- Betegeling

KARAKTERISTIEKEN

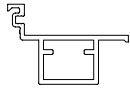
- Stevig profiel
- 2 stap installatie
 - Installatie frame zonder deur
 - Installatie deur na muurafwerking



TOEBEHOREN (ZIE PAG. 80)

X2-40




X2-45



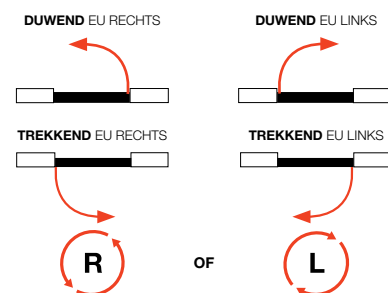
MAKKELIJK DISTRIBUTIE SYSTEEM
2 BOX SYSTEEM





GEBRUIK

	X2-40-V X2-45-V	System voor deuren met standaard afmetingen
	X2-40-MV X2-45-MV	System voor deuren op maat < 3000 mm
	X2-40-MC X2-45-MC	System voor plafondhoge deuren zonder kopstuk (zie pag. 32)
	X2-40-MV-D X2-45-MV-D	System voor dubbele deuren (zie pag. 34)

DUWEND - TREKKEND



DEURBESLAG

	Xinnix X4030	
X2-V	3	
X2-MV X2-MC	3 : Hp < 2100 mm	
	4 : Hp = 2100 - 2600 mm	
	5 : Hp = 2600 - 3000 mm	


Magnetisch BB-slot

Standaard dichting

TECHNISCHE INFO

deur dikte	Xinnix systeem	duwend	trekkend	minimum muurdikte	maximum hoogte	→
40 mm	X2-40	-	ok	75 mm	3000 mm	A
44-45 mm	X2-45	-	ok	80 mm	3000 mm	A
50 mm	X2-40	ok	ok	75 mm	3000 mm	B
55 mm	X2-45	ok	ok	80 mm	3000 mm	B

DEUREIGENSCHAPPEN

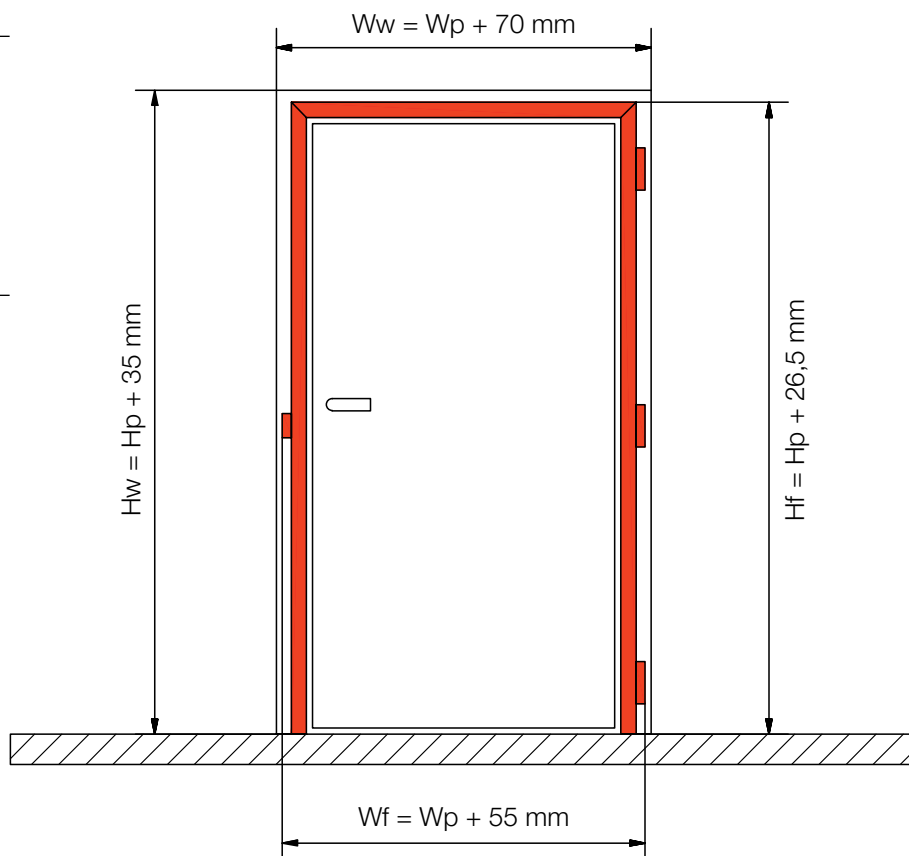


MUURAFWERKING

- Beploistering
- Gipsplaat afwerking
- HPL
- Fineer
- Betegeling

KARAKTERISTIEKEN

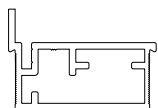
- AKOESTISCH GETEST (zie pag. 38)
- 2 stap installatie
 - Installatie frame zonder deur
 - Installatie deur na muurafwerking



TOEBEHOREN (ZIE PAG. 80)

X40-V

X45-V



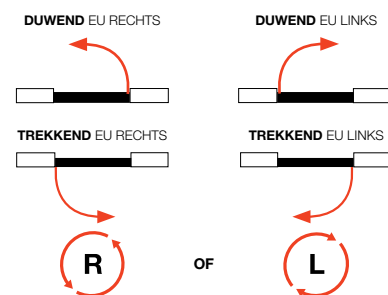
MAKKELIJK DISTRIBUTIE SYSTEEM
2 BOX SYSTEEM



GEBRUIK

-	X40-V	Systeem voor deuren met standaard afmetingen
-	X40-MV	Systeem voor deuren op maat < 2400 mm
-	X45-V	Systeem voor deuren met standaard afmetingen
-	X45-MV	Systeem voor deuren op maat < 3000 mm
- -	X40-MV-D X45-MV-D	Systeem voor dubbele deuren (zie pag. 34)

DUWEND - TREKKEND



DEURBESLAG



	Xinnix X4030
X...-V	3
X...-MV	3 : Hp < 2100 mm
	4 : Hp = 2100 - 2600 mm
	5 : Hp = 2600 - 3000 mm



Magnetisch BB-slot

Standaard aanslagdichting

TECHNISCHE INFO

deur dikte	Xinnix systeem	duwend	trekkend	minimum muurdikte	maximum hoogte	→
40 mm	X40-V	ok	ok	70 mm	2400 mm	B
44-45 mm	X45-V	ok	ok	75 mm	3000 mm	B

DEUREIGENSCHAPPEN

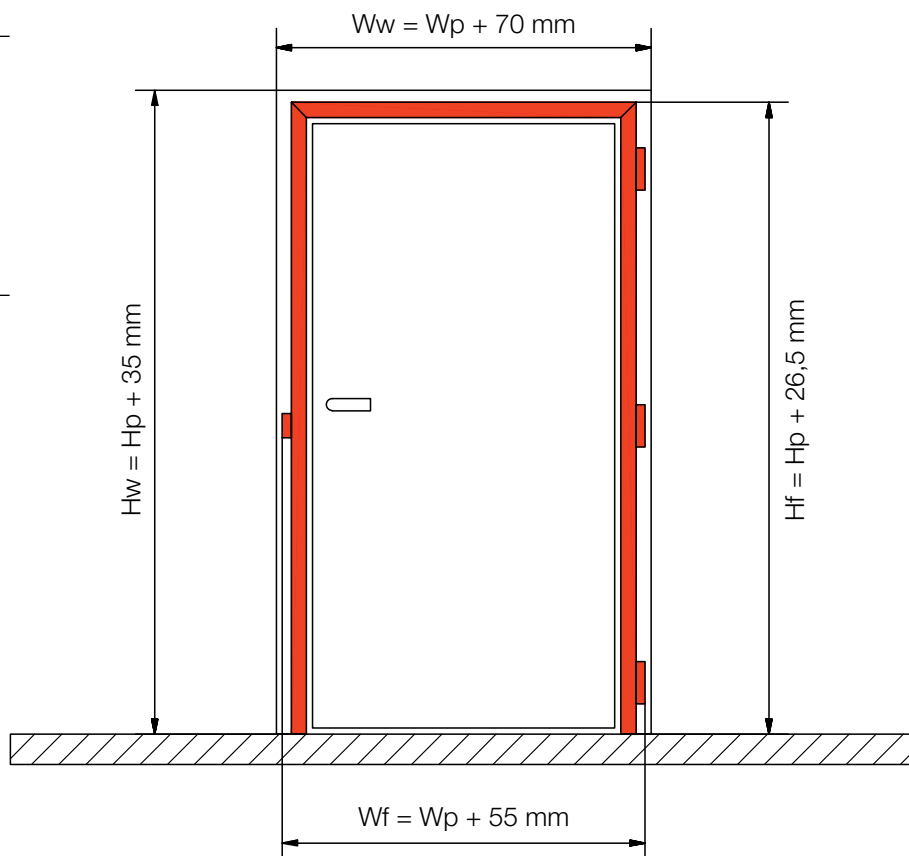


MUURAFWERKING

- Bepoistering
- Gipsplaat afwerking

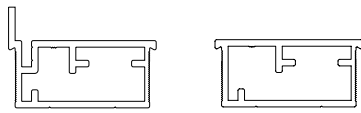
KARAKTERISTIEKEN

- 1 stap installatie
- Frame en deur gelijktijdig




TOEBEHOREN (ZIE PAG. 80)


X40-T X45-T




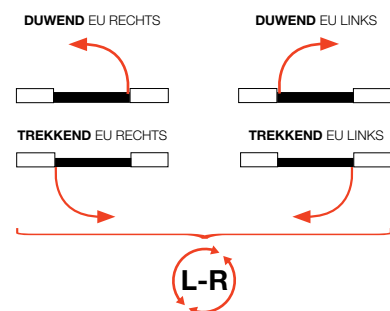
MAKKELIJK DISTRIBUTIE SYSTEEM
2 BOX SYSTEEM



GEBRUIK

-  **X40-T** Systeem voor deuren met standaard afmetingen
- X40-MT** Systeem voor deuren op maat < 2400 mm

-  **X45-T** Systeem voor deuren met standaard afmetingen
- X45-MT** Systeem voor deuren op maat < 3000 mm



DEURBESLAG



	Xinnix X4030
X...-T	3
X...-MT	3 : Hp < 2100 mm
	4 : Hp = 2100 - 2600 mm
	5 : Hp = 2600 - 3000 mm



Magnetisch BB-slot

Standaard aanslagdichting
Zelfklevende dichtingsborstel

TECHNISCHE INFO

deur dikte	Xinnix systeem	duwend	trekkend	minimum muurdikte	maximum hoogte	→
40 mm	X40-T	ok	ok	70 mm	2400 mm	C
44-45 mm	X45-T	ok	ok	75 mm	3000 mm	C

DEUREIGENSCHAPPEN

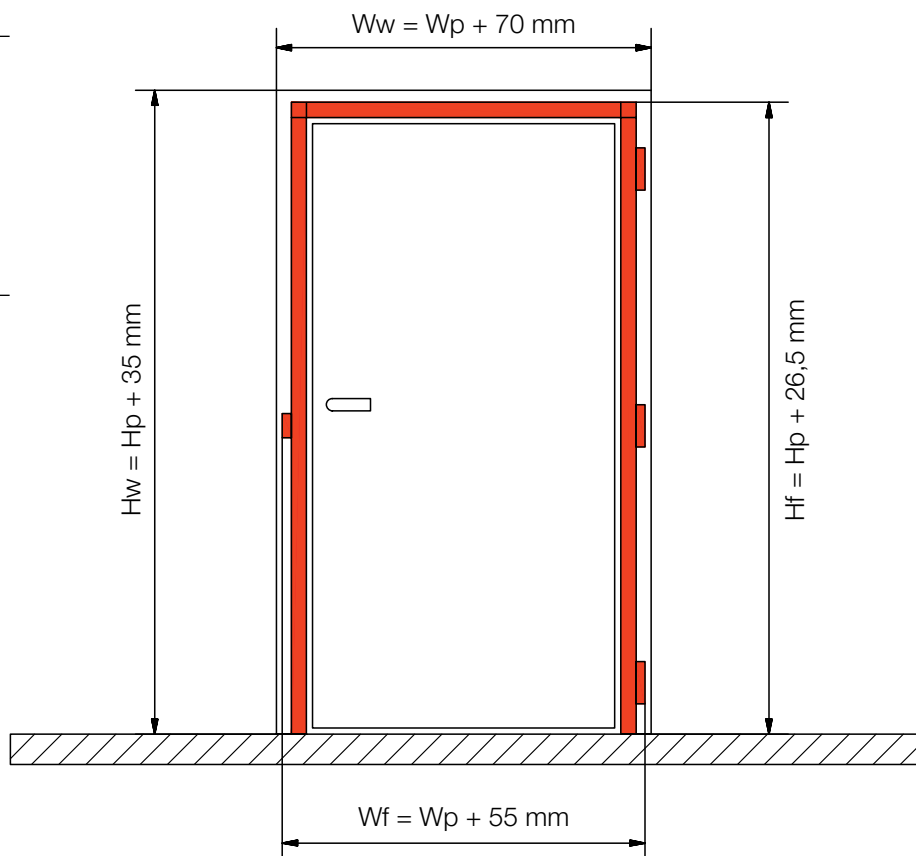


MUURAFWERKING

- Bepoelstering
- Gipsplaat afwerking

KARAKTERISTIEKEN

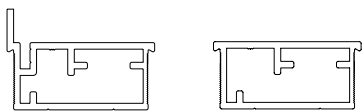
- 1 stap installatie
Frame en deur gelijktijdig
- Korte levertijd door de multifunctionaliteit van het systeem
- 1 systeem: 4 functies



TOEBEHOREN (ZIE PAG. 80)

X40-TU

X45-TU



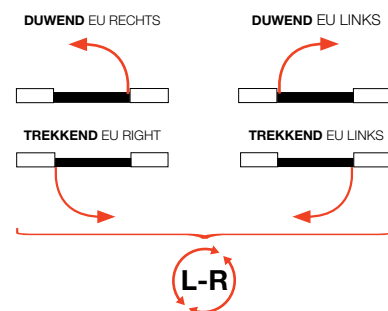
MAKKELIJK DISTRIBUTIE SYSTEEM
2 BOX SYSTEEM



GEBRUIK

- X40-TU** Systeem voor deuren met standaard breedtes
Systeem met afkortbare staanders < 2410 mm
- X45-TU** Systeem voor deuren met standaard breedtes
Systeem met afkortbare staanders < 3010 mm

DUWEND - TREKKEND
AFKORTBARE STAANDERS



DEURBESLAG



	Xinnix X4030
X...-TU	3 : Hp = 2110 - 2410 mm
	4 : Hp = 2410 - 2710 mm
	5 : Hp = 2710 - 3010 mm



Magnetisch BB-slot

Standaard aanslagdichting
Zelfklevende dichtingsborstel

TECHNISCHE INFO

deur dikte	Xinnix systeem	duwend	trekkend	minimum muurdikte	maximum hoogte	→
40 mm	X40-TU	ok	ok	70 mm	2410 mm	C
44-45 mm	X45-TU	ok	ok	75 mm	3010 mm	C

DEUREIGENSCHAPPEN

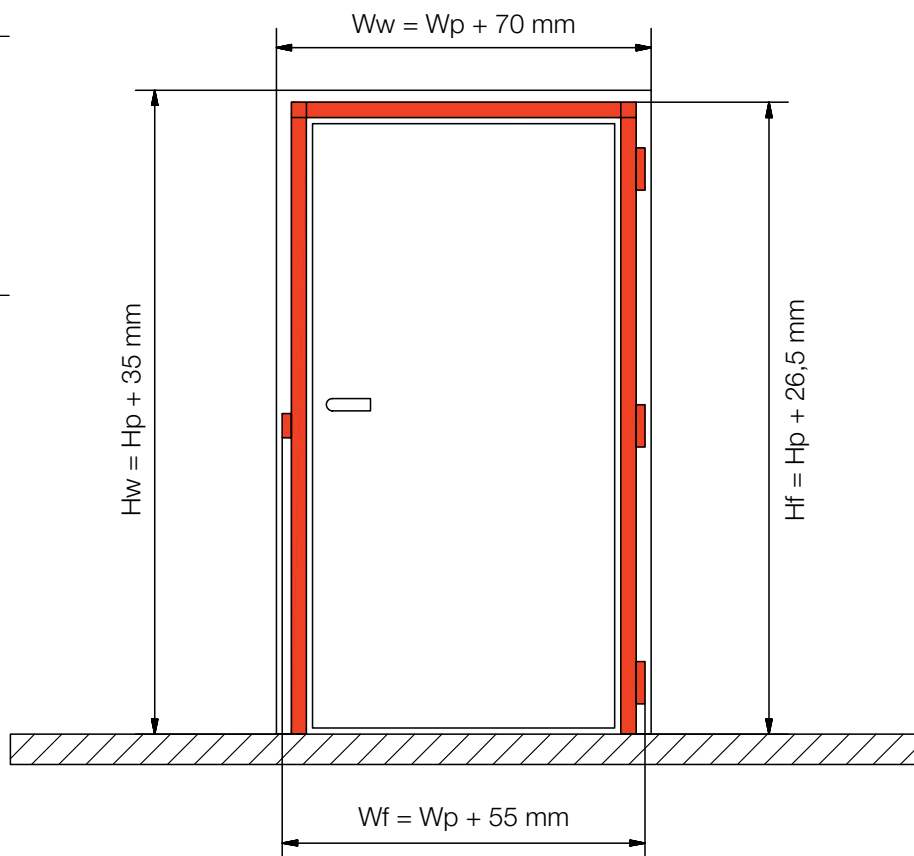


MUURAFWERKING

- Bepoistering
- Gipsplaat afwerking

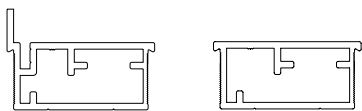
KARAKTERISTIEKEN

- 1 stap installatie
Frame en deur gelijktijdig
- Korte levertijd door het DIY - systeem
- 1 systeem: 4 functies



TOEBEHOREN (ZIE PAG. 80)

X40-KT X45-KT



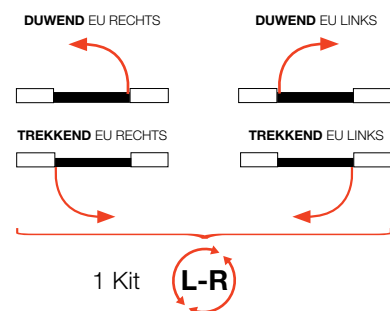
MAKKELIJK DISTRIBUTIE SYSTEEM
1 BOX SYSTEEM



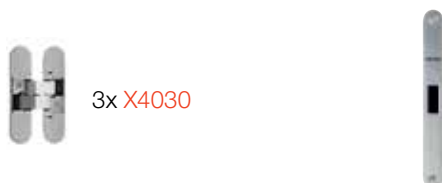
GEBRUIK



- X40-KT { Systeem voor deuren met standaard hoogtes < 2410 mm
- X45-KT { Systeem met afkortbaar kopstuk < 1030 mm



DEURBESLAG



3x X4030

Magnetisch BB-slot

Standaard aanslagdichting
Zelfklevende dichtingsborstel

TECHNISCHE INFO

deur dikte	Xinnix systeem	duwend	trekkend	minimum muurdikte	maximum hoogte	→
40 mm	X40-KT	ok	ok	70 mm	2410 mm	C
44-45 mm	X45-KT	ok	ok	75 mm	2410 mm	C

DEUREIGENSCHAPPEN

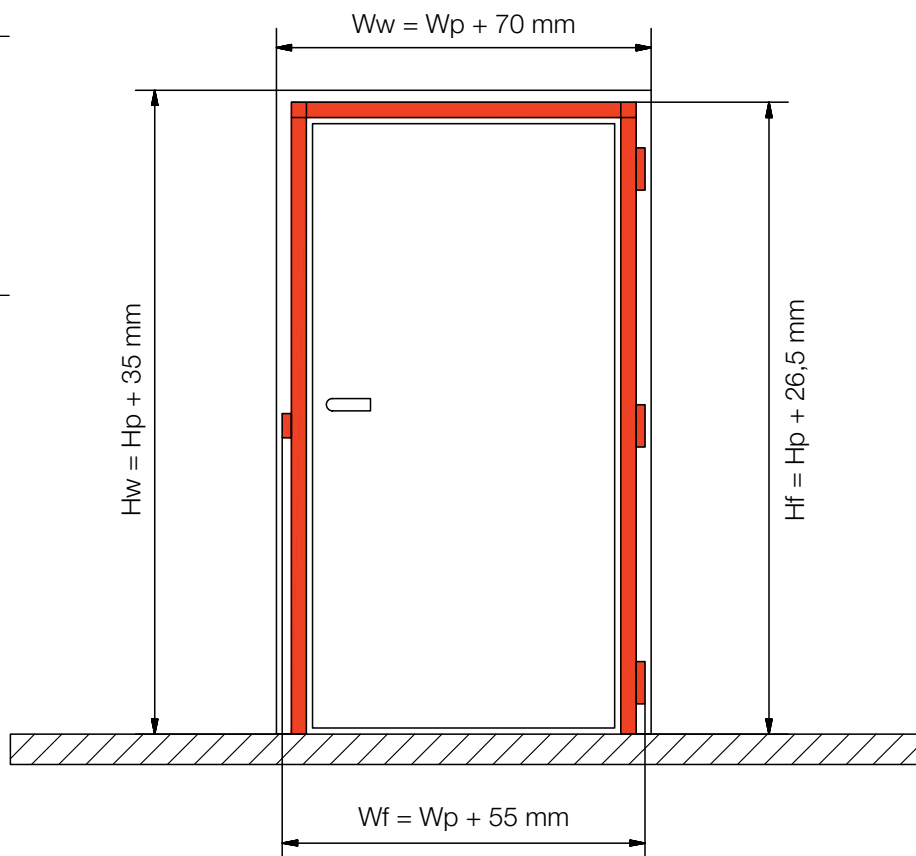


MUURAFWERKING

- Beploistering
- Gipsplaat afwerking

KARAKTERISTIEKEN

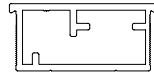
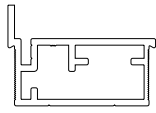
- 1 stap installatie
Frame en deur gelijktijdig
- Korte levertijd door het DIY - systeem
- 1 systeem: 4 functies




TOEBEHOREN (ZIE PAG. 80)

X40-KTU

X45-KTU



MAKKELIJK DISTRIBUTIE SYSTEEM
1 BOX SYSTEEM

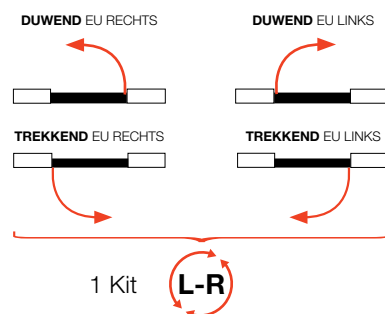


GEBRUIK

- X40-KTU {
 - Systeem met afkortbare staanders < 2410 mm
 - Systeem met afkortbaar kopstuk < 1030 mm

- X45-KTU {
 - Systeem met afkortbare staanders < 3010 mm
 - Systeem met afkortbaar kopstuk < 1030 mm

DUWEND - TREKKEND
AFKORTBARE STAANDERS
AFKORTBAAR KOPSTUK



DEURBESLAG



	Xinnix X4030
X...-KTU	3 : Hp = 2110 - 2410 mm
	4 : Hp = 2410 - 2710 mm
	5 : Hp = 2710 - 3010 mm



Magnetisch BB-slot

Standaard aanslagdichting
Zelfklevende dichtingsborstel

TECHNISCHE INFO

deur dikte	Xinnix systeem	duwend	trekkend	minimum muurdikte	maximum hoogte	→
40 mm	X40-KTU	ok	ok	70 mm	2410 mm	C
44-45 mm	X45-KTU	ok	ok	75 mm	3010 mm	C

DEUREIGENSCHAPPEN

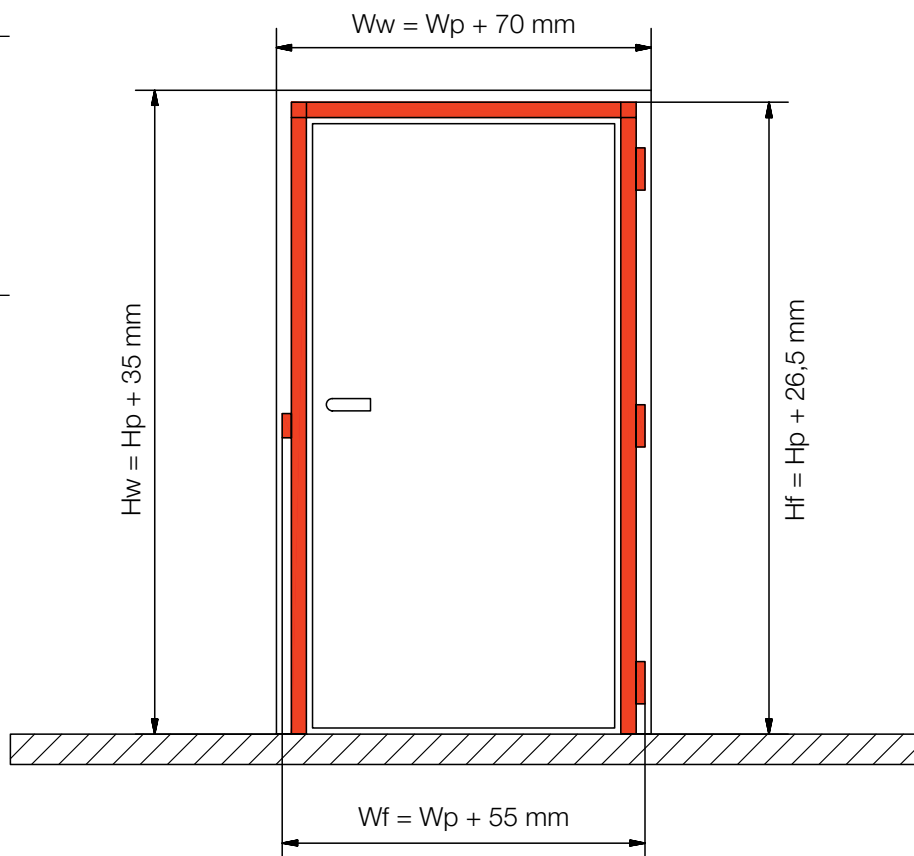


MUURAFWERKING

- Bepoelstering
- Gipsplaat afwerking

KARAKTERISTIEKEN

- 1 stap installatie
- Frame en deur gelijktijdig
- Korte levertijd door het DIY - systeem
- 1 systeem: 4 functies



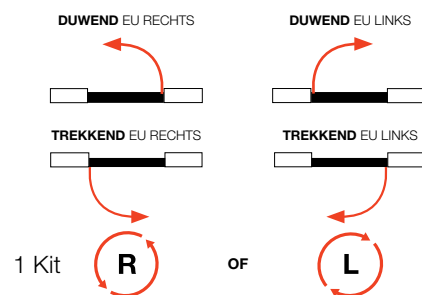
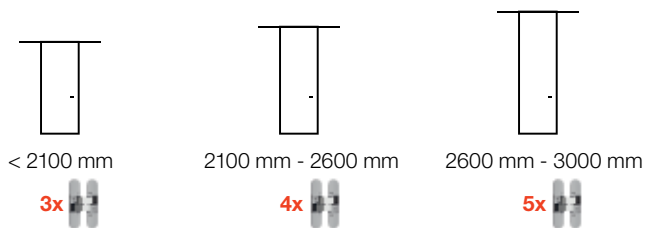
PLAFONDHOOG



MAKKELIJK DISTRIBUTIE SYSTEEM
1 BOX SYSTEEM



GEBRUIK



DEURBESLAG



TECHNISCHE INFO

deur dikte	Xinnix systeem	duwend	trekkend	minimum muurdikte	maximum hoogte	→
40 mm	X1-MC	-	ok	100 mm	3000 mm	A
	X2-40-MC	-	ok	75 mm	3000 mm	A
44-45 mm	X2-45-MC	-	ok	80 mm	3000 mm	A
50 mm	X1-MC	-	ok	100 mm	3000 mm	C
	X2-40-MC	ok	ok	75 mm	3000 mm	C
55 mm	X2-45-MC	ok	ok	80 mm	3000 mm	C

DEUREIGENSCHAPPEN

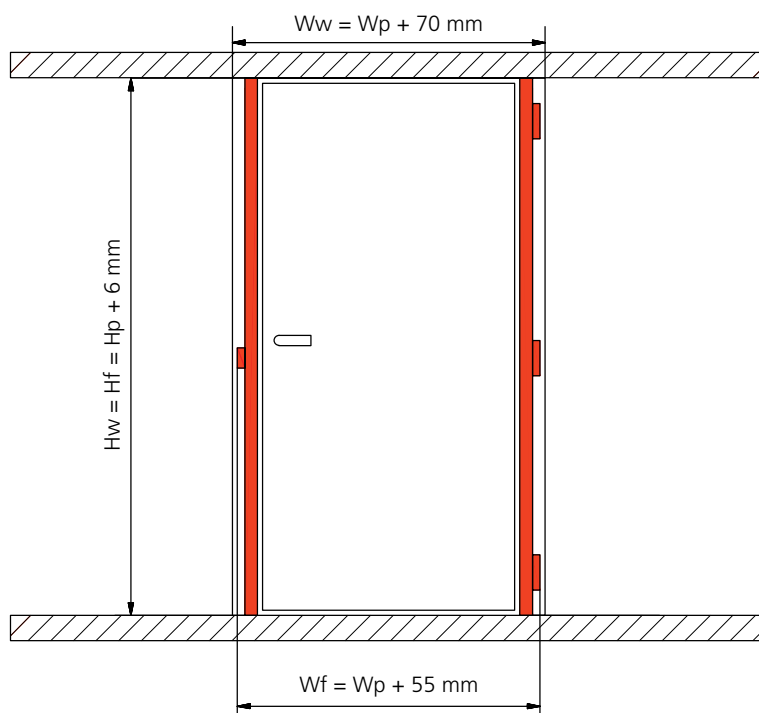


MUURAFWERKING

- Bepleistering
- Gipsplaat afwerking
- HPL
- Fineer
- Betegeling

KARAKTERISTIEKEN

- 2 stap installatie
 - Installatie frame zonder deur
 - Installatie deur na muurafwerking
- Minimalistisch design



TOEBEHOREN (ZIE PAG. 80)

DUBBEL DEUR SYSTEEM



MAKKELIJK DISTRIBUTIE SYSTEEM
1 BOX SYSTEEM



GEBRUIK



X...-MV-D Systeem voor dubbele deuren

DEURBESLAG



	Xinnix X4030
DUBBELE DEUR	3 : Hp < 2100 mm
	4 : Hp = 2100 - 2600 mm
	5 : Hp = 2600 - 3000 mm




Magnetisch BB-slot

Standaard dichting

TECHNISCHE INFO

deur dikte	Xinnix systeem	duwend	trekkend	minimum muurdikte	maximum hoogte	→
40 mm	X1	-	ok	100 mm	3000 mm	A
	X2-40	-	ok	75 mm	3000 mm	A
	X40-V	ok	ok	70 mm	2400 mm	B
44-45 mm	X2-45	-	ok	80 mm	3000 mm	A
	X45-V	ok	ok	75 mm	3000 mm	B
50 mm	X1	-	ok	100 mm	3000 mm	B
	X2-40	ok	ok	75 mm	3000 mm	B
55 mm	X2-45	ok	ok	80 mm	3000 mm	B

DEUREIGENSCHAPPEN



MUURAFWERKING

X1 - X2

- Bepleistering
- Gipsplaat afwerking
- HPL
- Fineer
- Betegeling

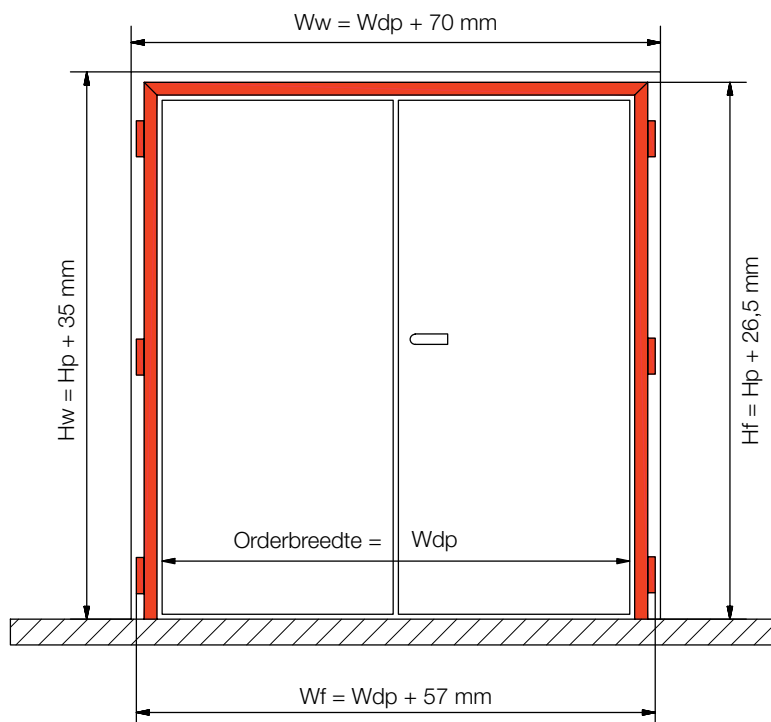
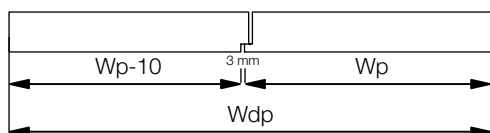
X40 - X45

- Bepleistering
- Gipsplaat afwerking

KARAKTERISTIEKEN

- Minimalistisch design

**DUBBELE DEUR BREEDTE (Wdp)
= ORDERBREEDTE**



TOEBEHOREN (ZIE PAG. 80)

X40RF



BRANDWERENDE DEUREN



MAKKELIJK DISTRIBUTIE SYSTEEM
1 BOX SYSTEEM



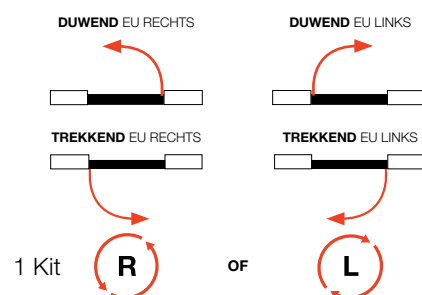
GEBRUIK



x40RF

- Systeem voor deuren met standaard afmetingen
- Systeem voor deuren op maat HOOGTE < 2410 mm
- Systeem voor deuren op maat BREEDTE < 1069 mm
- Systeem voor deuren op maat max totaal < 2,36 m²
- Systeem voor deuren met geïntegreerde deursluiser ITS 96N 2-4

DUWEND - TREKKEND



DEURBESLAG



3x K67



Magnetisch cilinder slot

Brandwerende dichting

INFO

Getest volgens EN1634-1 en NBN 713.020. Classificatie: EI30 en RF30

De unieke combinatie van functionele esthetiek en gecertificeerde brandveiligheid maakt dit deurgeheel uitermate geschikt voor gebruik in openbare gebouwen zoals hotels, zorgcentra, bedrijven, ...

Xinnix Door Systems en De Coene Products, twee specialisten in hun vakgebied, komen samen op de markt met een brandwerend deurgeheel zonder zichtbaar kader. Deze samenwerking maakt deze gehelen niet enkel tijdloos en universeel toepasbaar, maar eveneens brandwerend (EI30) uitvoerbaar.

Raadpleeg ons voor de laatste nieuwe certificaties in verband met branddeuren.

TECHNISCHE INFO

deur dikte	Xinnix systeem	duwend	trekkend	minimum muurdikte	maximum hoogte	→
50 mm	X40RF	ok	ok	100 mm	2410 mm	B

DEUREIGENSCHAPPEN

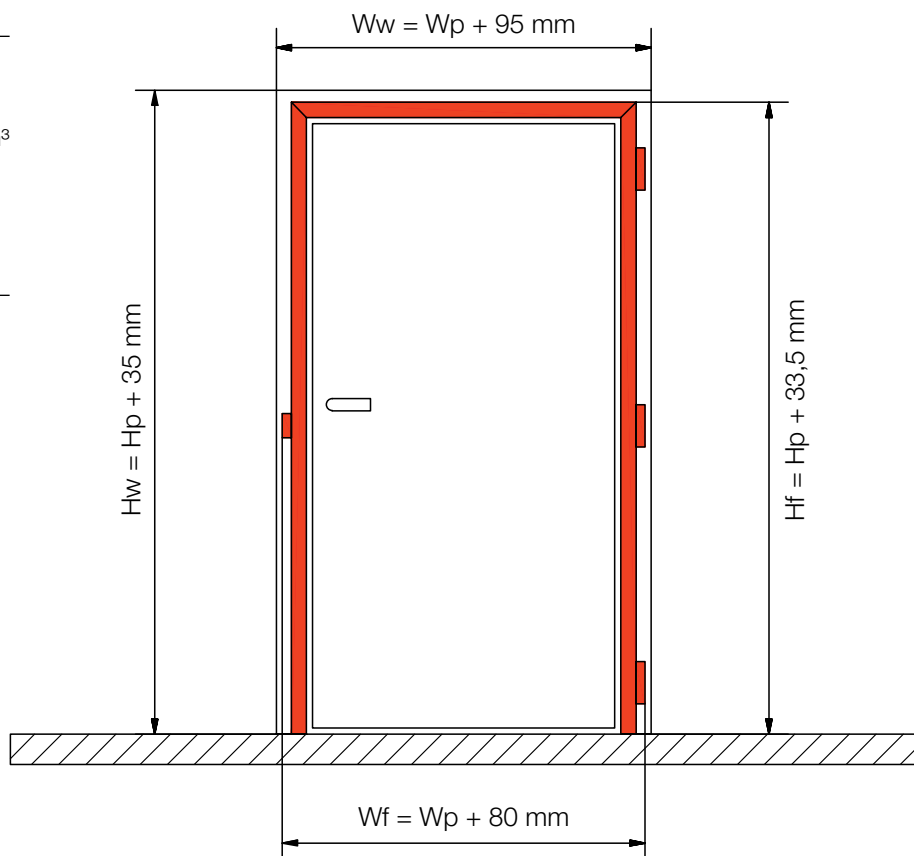


MUURAFWERKING

- Beploistering
- Gipsplaat afwerking
- Muren met een minimum densiteit 550 kg/m³

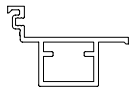
KARAKTERISTIEKEN

- Veiligheid met een minimalistisch design
- Brandwerendheid DF/EI 30
- Verkrijgbaar voor ieder standaard deurafmeting van ieder land
- Deursluiser DORMA ITS 96N 2-4 kan geïntegreerd worden maar is niet verplicht
- 2 stap installatie
 - Installatie frame zonder deur
 - Installatie deur na muurafwerking



TOEBEHOREN (ZIE PAG. 80)

X2-40



AKOESTISCHE DEUREN



MAKKELIJK DISTRIBUTIE SYSTEEM
2 BOX SYSTEEM

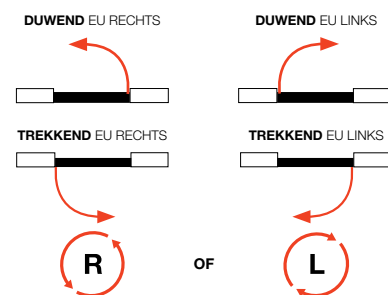


GEBRUIK



X2-40-V Systeem voor deuren met standaard afmetingen
X2-40-MV Systeem voor deuren op maat < 3000 mm

DUWEND - TREKKEND



DEURBESLAG



	Xinnix X4030
X2-40-V	3
	3 : Hp < 2100 mm
X2-40-MV	4 : Hp = 2100 - 2600 mm
	5 : Hp = 2600 - 3000 mm



Magnetisch BB-slot

Standaard of akoestische dichting

INFO

Getest volgens NBN EN ISO 101040-2: 2010 en berekend volgens de NBN EN ISO 717-1: 1997.

Xinnix Door Systems en De Coene Products, twee specialisten in hun vakgebied, komen samen op de markt met een akoestisch deurgeheel zonder zichtbaar kader. Deze samenwerking maakt deze gehelen niet enkel tijdloos en universeel toepasbaar, maar eveneens akoestisch uitvoerbaar.

Raadpleeg ons voor de laatste nieuwe certificaties in verband met akoestische deuren.

TECHNISCHE INFO:

X2-40 met **STANDAARD** dichtingen

AKOESTISCHE DEUR 2115x930 mm en VALDORPEL*

deurdikte	Xinnix systeem	duwen	trekken	Rw	→
40 mm	X2-40	-	ok	34 dB	A
50 mm	X2-40	ok	ok	35 dB	B

Dit systeem geïntegreerd in een akoestische muur type Ila met een totale oppervlakte van 10 m² (muur + deur): Rw = 41 dB (40 mm) en 43 dB (50 mm)

TECHNISCHE INFO:


X2-40 met **AKOESTISCHE** dichtingen

AKOESTISCHE DEUR 2115x930 mm en VALDORPEL*

deurdikte	Xinnix systeem	duwen	trekken	Rw	↓
40 mm	X2-40	-	ok	35 dB	A
50 mm	X2-40	ok	ok	36 dB	B

Dit systeem geïntegreerd in een akoestische muur type Ila met een totale oppervlakte van 10 m² (muur + deur): Rw = 42 dB (40 mm) en 43 dB (50 mm)

DEUREIGENSCHAPPEN



TOEBEHOREN (ZIE PAG. 80)



* Made by De Coene Products

The image shows a modern interior space. On the left, there is a white door with a minimalist handle. To the right, a dark, textured wall or paneling is visible. A square recessed light fixture is mounted on the ceiling. The overall aesthetic is clean and contemporary.

XINNIX[®]

S-LINE

Elk deursysteem is een samengesteld frame bestaande uit wit voorgelakte aluminium profielen (RAL 9016 SA30) die bewerkt zijn om het beslag verborgen te kunnen monteren.

Alle deursystemen in het Xinnix S-line hoofdstuk bevatten onderdelen ontwikkeld door partners

TECTUS® TE 340 3D

TECTUS® TE 340 3D

SIMONSWERK
TECTUS®



TECTUS maakt de optimale integratie van iedere binnendeur in lijn met de wandstructuur mogelijk.

Het compleet verborgen scharniersysteem TECTUS kan een deurgewicht tot 80 kg (2 scharnieren) aan, verzekert een volledige openingshoek van 180° en kan in ieder deurpaneel ingebouwd worden. De 3-dimensionele nastelbaarheid en het onderhoudsvrije 'free slide bearing' technologie van TECTUS wordt gebruikt voor binnendeuren van hoogwaardige kwaliteit en voor intensief gebruikte functionele binnendeuren.

VOORDELEN

- Volledig onzichtbaar scharniersysteem
- Voor aluminium deurframes
- Voor binnendeuren
- Met comfortabele 3D- nastelling (zijdelings +/- 3,0 mm, hoogte +/- 3,0 mm, aandruk +/- 1,0 mm)

AFWERKING

- Mat verchromd

3	7	4	1	*1	0	11
---	---	---	---	----	---	----

¹ afhankelijk van de afwerking

KFV SLOT

MAGNETISCH DEURSLOT 116 1/2 F Ø 8

KFV



Verkrijgbaar in 4 versies

- F-loopslot
- Gewone sleutel
- WC-slot
- Cilinderslot

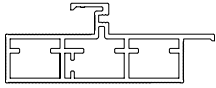
VOORDELEN

- 8 mm vierkantstift voor kruk en WC garnituur
- Gescheiden kruk-vergrendelingsfunctie
- Met gatenpatroon voor doorgaande bevestiging
- Geruisloze sluiting
- Onderhoudsvrije dagschoot (smeren is niet nodig)
- Voorplaat 235 x 20 mm

AFWERKING

- Roestvrij staal geborsteld




X1S

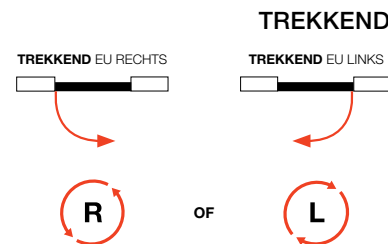


MAKKELIJK DISTRIBUTIE SYSTEEM
2 BOX SYSTEEM




GEBRUIK

-  **X1S-V** Systeem voor deuren met standaard afmetingen
- X1S-MV** Systeem voor deuren op maat < 3000 mm
-  **X1S-MC** Systeem voor plafondhoge deuren zonder kopstuk (zie pag. 56)
-  **X1S-MV-D** Systeem voor dubbele deuren (zie pag. 58)



DEURBESLAG

	Tectus TE 340 3D
X1S-V	2 of 3
X1S-MV X1S-MC	2 : Hp < 2100 mm
	3 : Hp = 2100 - 2600 mm
	4 : Hp = 2600 - 3000 mm




KFV magnetisch slot
116 1/2 F

Standaard dichting

TECHNISCHE INFO

deur dikte	Xinnix systeem	duwend	trekkend	minimum muurdikte	maximum hoogte	→
40 mm	X1S	-	ok	100 mm	3000 mm	A
50 mm	X1S	-	ok	100 mm	3000 mm	B

DEUREIGENSCHAPPEN

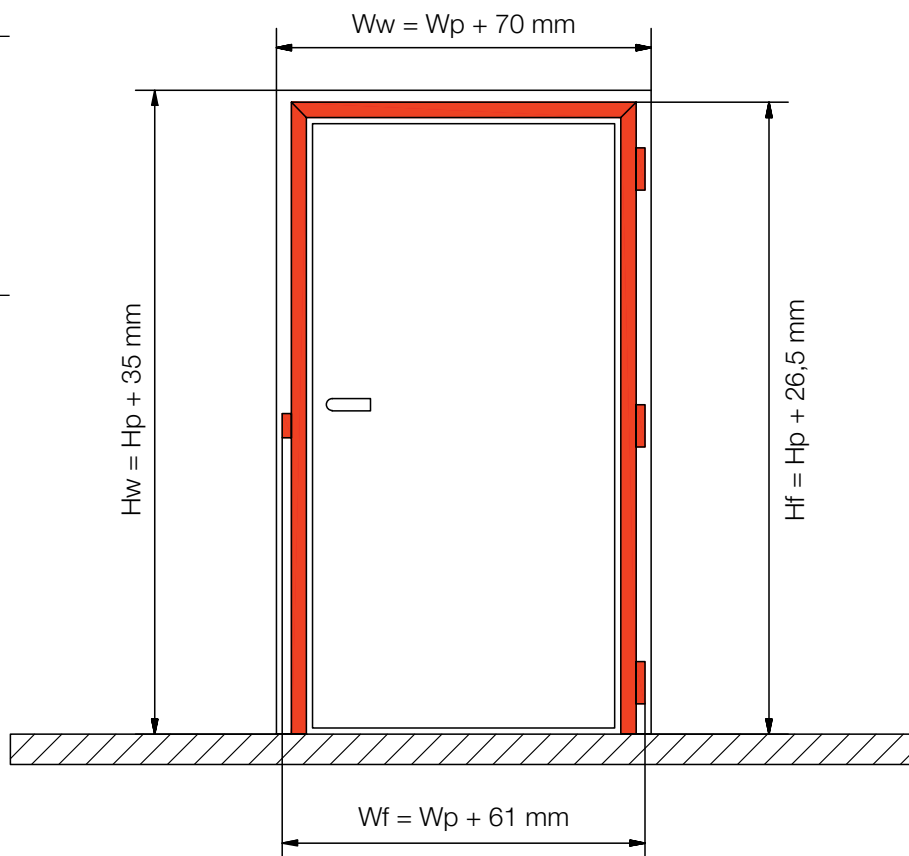


MUURAFWERKING

- Beploistering
- Gipsplaat afwerking
- HPL
- Fineer
- Betegeling

KARAKTERISTIEKEN

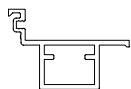
- Stevig profiel
- 2 stap installatie
 - Installatie frame zonder deur
 - Installatie deur na muurafwerking



TOEBEHOREN (ZIE PAG. 80)

X2-40S




X2-45S



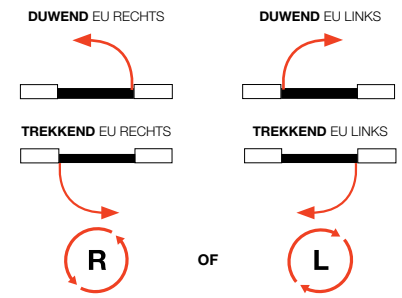
MAKKELIJK DISTRIBUTIE SYSTEEM
2 BOX SYSTEEM




GEBRUIK

	X2-40S-V X2-45S-V	Systeem voor deuren met standaard afmetingen
	X2-40S-MV X2-45S-MV	Systeem voor deuren op maat < 3000 mm
	X2-40S-MC X2-45S-MC	Systeem voor plafondhoge deuren zonder kopstuk (zie pag. 56)
	X2-40S-MV-D X2-45S-MV-D	Systeem voor dubbele deuren (zie pag. 58)

DUWEND - TREKKEND



DEURBESLAG

	Tectus TE 340 3D
X2-...S-V	2 of 3
X2-...S-MV	2 : Hp < 2100 mm
X2-...S-MC	3 : Hp 2100 - 2600 mm
	4 : Hp 2600 - 3000 mm



KFV magnetisch slot
116 1/2 F

Standaard dichting

TECHNISCHE INFO

deur dikte	Xinnix systeem	duwend	trekkend	minimum muurdikte	maximum hoogte	→
40 mm	X2-40S	-	ok	75 mm	3000 mm	A
44-45 mm	X2-45S	-	ok	80 mm	3000 mm	A
50 mm	X2-40S	ok	ok	75 mm	3000 mm	B
55 mm	X2-45S	ok	ok	80 mm	3000 mm	B

DEUREIGENSCHAPPEN

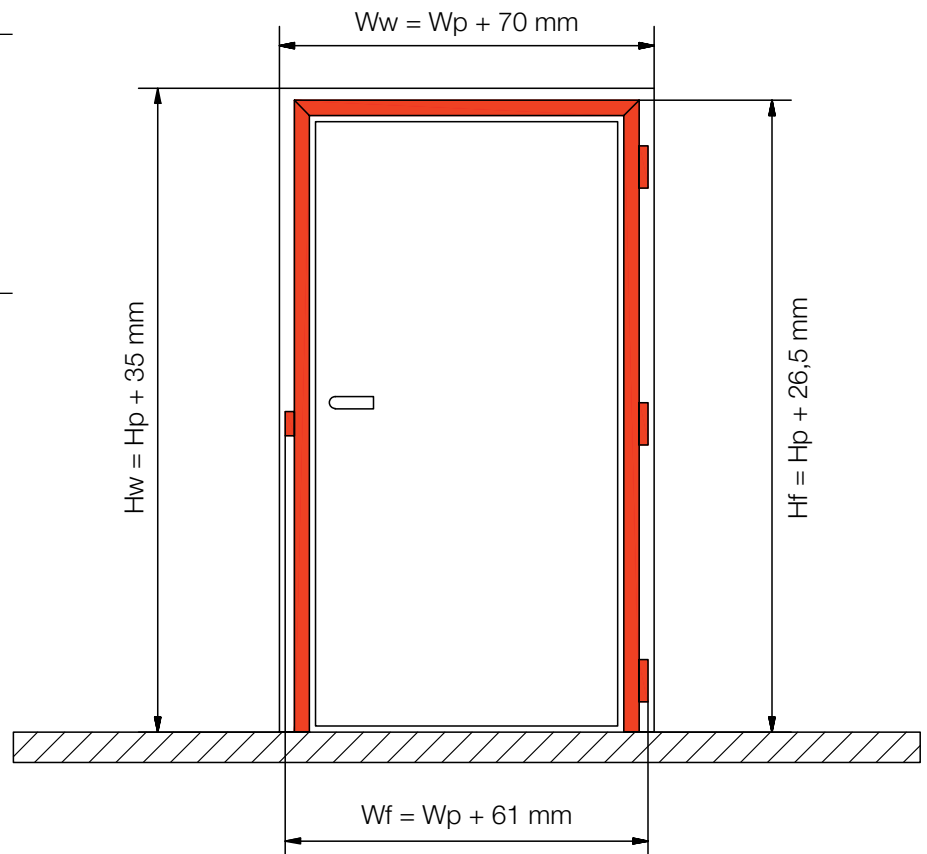


MUURAFWERKING

- Bepoelstering
- Gipsplaat afwerking
- HPL
- Fineer
- Betegeling

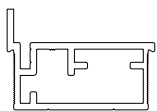
KARAKTERISTIEKEN

- *AKOESTISCH GETEST* (zie pag. 61)
- 2 stap installatie
 - Installatie frame zonder deur
 - Installatie deur na muurafwerking



TOEBEHOREN (ZIE PAG. 80)


X45S-V




MAKKELIJK DISTRIBUTIE SYSTEEM
2 BOX SYSTEEM

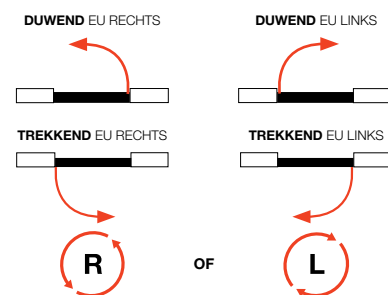


GEBRUIK


 **X45S-V** Systeem voor deuren met standaard afmetingen
X45S-MV Systeem voor deuren op maat < 3000 mm

 **X45S-MV-D** Systeem voor dubbele deuren (zie pag. 58)

DUWEND - TREKKEND



DEURBESLAG

	Tectus TE 340 3D
X45S-V	2 of 3
X45S-MV	2 : Hp < 2100 mm
	3 : Hp = 2100 - 2600 mm
	4 : Hp = 2600 - 3000 mm



KFV magnetisch slot
116 1/2 F

Standaard aanslagdichting

TECHNISCHE INFO

deur dikte	Xinnix systeem	duwend	trekkend	minimum muurdikte	maximum hoogte	→
44-45 mm	X45S-V	ok	ok	75 mm	3000 mm	B

DEUREIGENSCHAPPEN

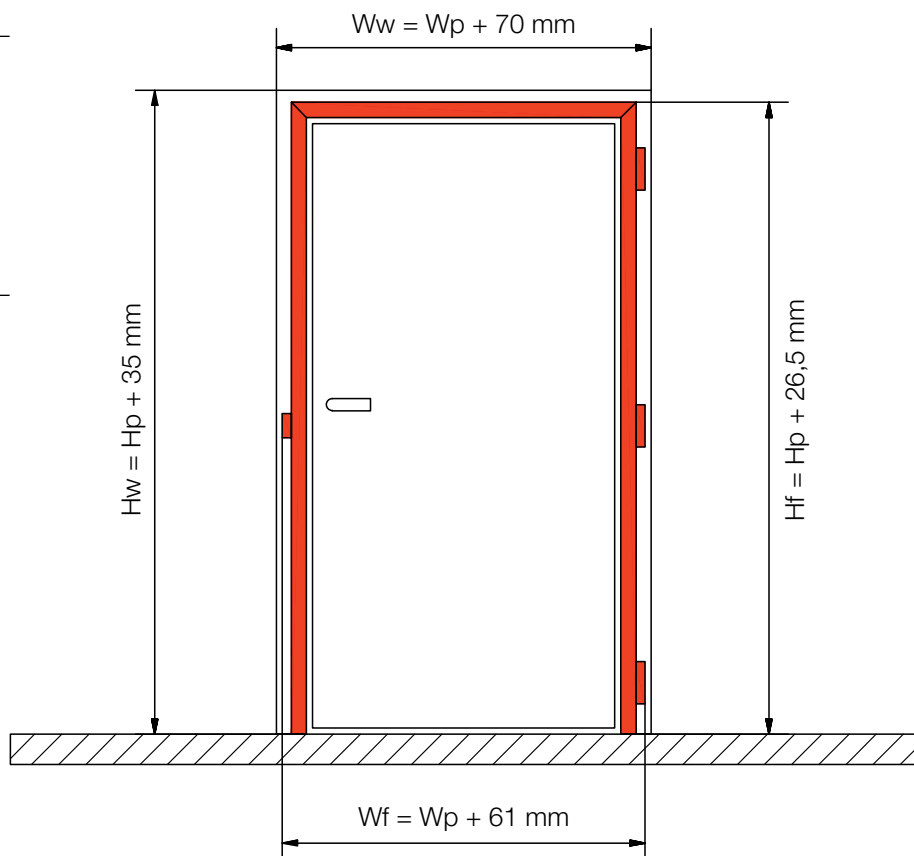


MUURAFWERKING

- Beploistering
- Gipsplaat afwerking

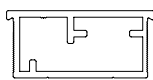
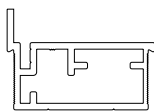
KARAKTERISTIEKEN

- 1 stap installatie
Frame en deur gelijktijdig




TOEBEHOREN (ZIE PAG. 80)

X45S-T

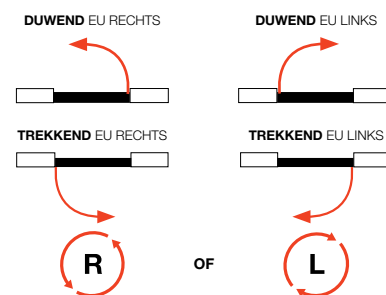


MAKKELIJK DISTRIBUTIE SYSTEEM
2 BOX SYSTEEM



GEBRUIK

- X45S-T Systeem voor deuren met standaard afmetingen
- X45S-MT Systeem voor deuren op maat < 3000 mm



DEURBESLAG

	Tectus TE 340 3D
X45S-T	2 of 3
X45S-MT	2 : Hp < 2100 mm
	3 : Hp = 2100 - 2600 mm
	4 : Hp = 2600 - 3000 mm



KFV magnetisch slot
116 1/2 F

Standaard aanslagdichting
Zelfklevende dichtingsborstel

TECHNISCHE INFO

deur dikte	Xinnix systeem	duwend	trekkend	minimum muurdikte	maximum hoogte	→
44-45 mm	X45S-T	ok	ok	75 mm	3000 mm	C

DEUREIGENSCHAPPEN

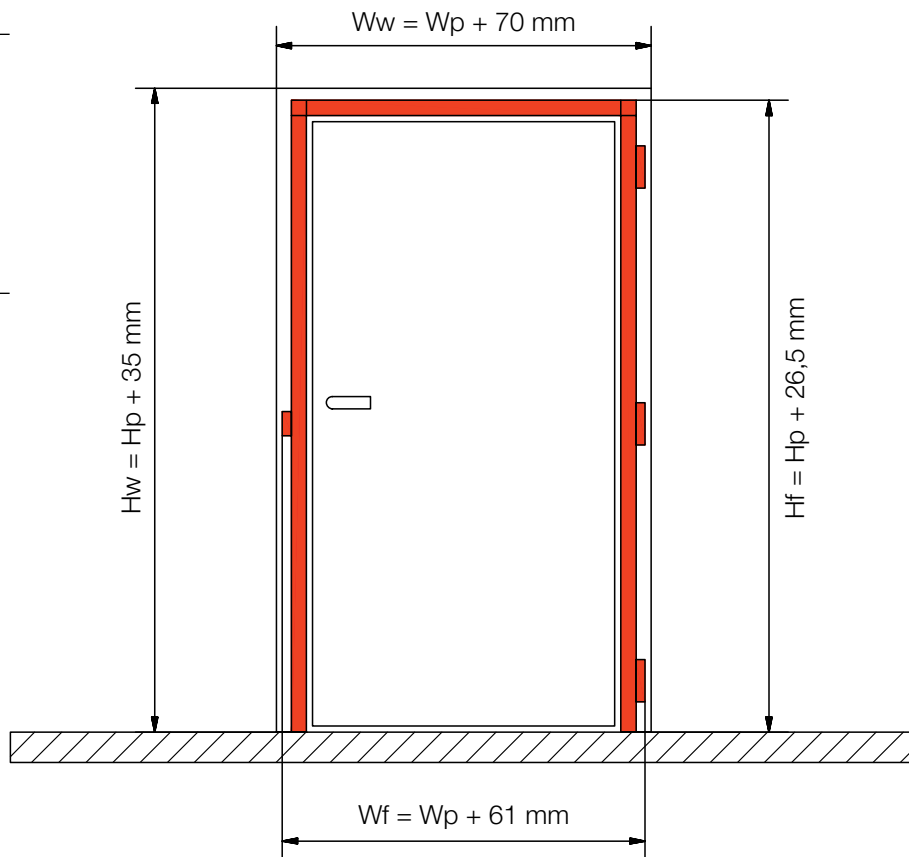


MUURAFWERKING

- Bepoelstering
- Gipsplaat afwerking

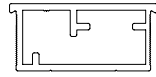
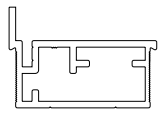
KARAKTERISTIEKEN

- 1 stap installatie
Frame en deur gelijktijdig
- Korte levertijd door de multifunctionaliteit van het systeem




TOEBEHOREN (ZIE PAG. 80)

X45S-TU



MAKKELIJK DISTRIBUTIE SYSTEEM
2 BOX SYSTEEM

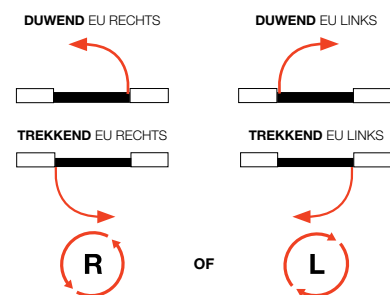


GEBRUIK



X45S-TU Systeem voor deuren met standaard breedtes
Systeem met afkortbare staanders < 3010 mm

DUWEND - TREKKEND
AFKORTBARE STAANDERS



DEURBESLAG



	Tectus TE 340 3D
X45S-TU	3 : Hp = 2110 - 2410 mm
	4 : Hp = 2410 - 2710 mm
	5 : Hp = 2710 - 3010 mm



KFV magnetisch slot
116 1/2 F

Standaard aanslagdichting
Zelfklevende dichtingsborstel

TECHNISCHE INFO

deur dikte	Xinnix systeem	duwend	trekkend	minimum muurdikte	maximum hoogte	→
44-45 mm	X45S-TU	ok	ok	75 mm	3010 mm	C

DEUREIGENSCHAPPEN

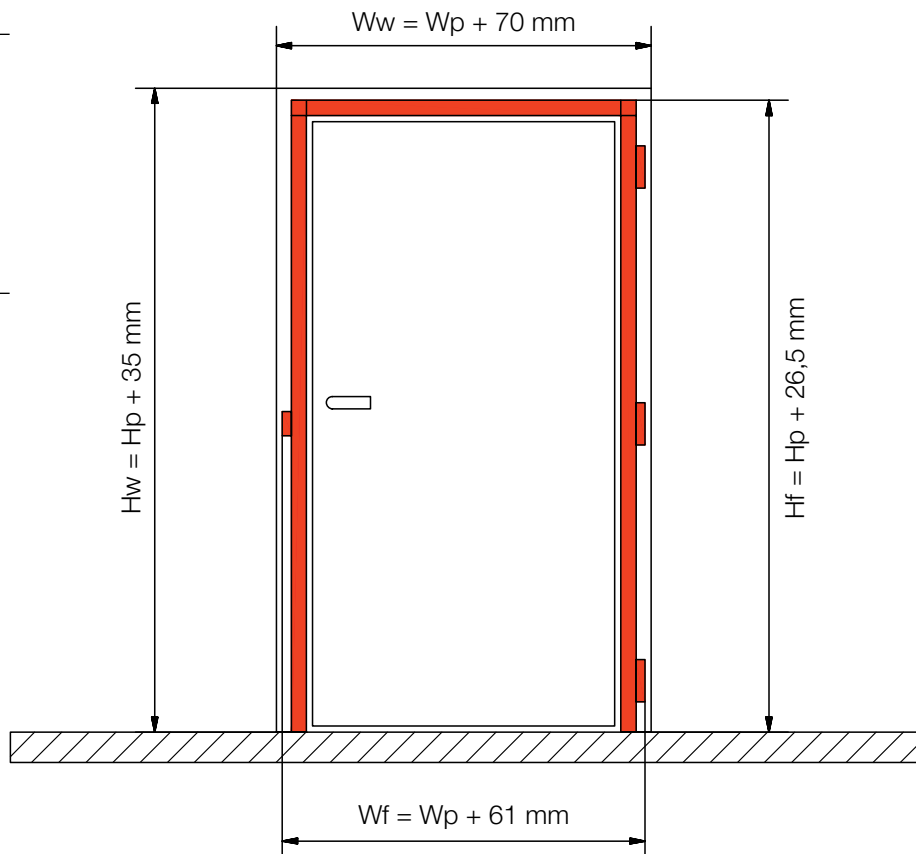


MUURAFWERKING

- Bepoelstering
- Gipsplaat afwerking

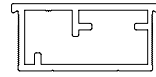
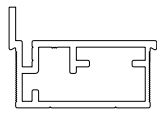
KARAKTERISTIEKEN

- 1 stap installatie
Frame en deur gelijktijdig
- Korte levertijd door het
DIY - system



TOEBEHOREN (ZIE PAG. 80)

X45S-KT



MAKKELIJK DISTRIBUTIE SYSTEEM
1 BOX SYSTEEM

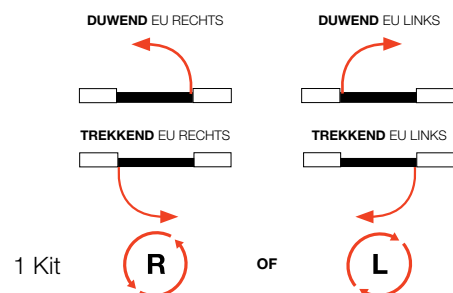


GEBRUIK

DUWEND - TREKKEND
AFKORTBAAR KOPSTUK



X45S-KT Systeem voor deuren met standaard hoogtes < 2410 mm
Systeem met afkortbaar kopstuk < 1030 mm



DEURBESLAG



2 of 3 Tectus TE 340 3D



KfV magnetisch slot
116 1/2 F

Standaard aanslagdichting
Zelfklevende dichtingsborstel

TECHNISCHE INFO

deur dikte	Xinnix systeem	duwend	trekkend	minimum muurdikte	maximum hoogte	→
44-45 mm	X45S-KT	ok	ok	75 mm	2410 mm	C

DEUREIGENSCHAPPEN

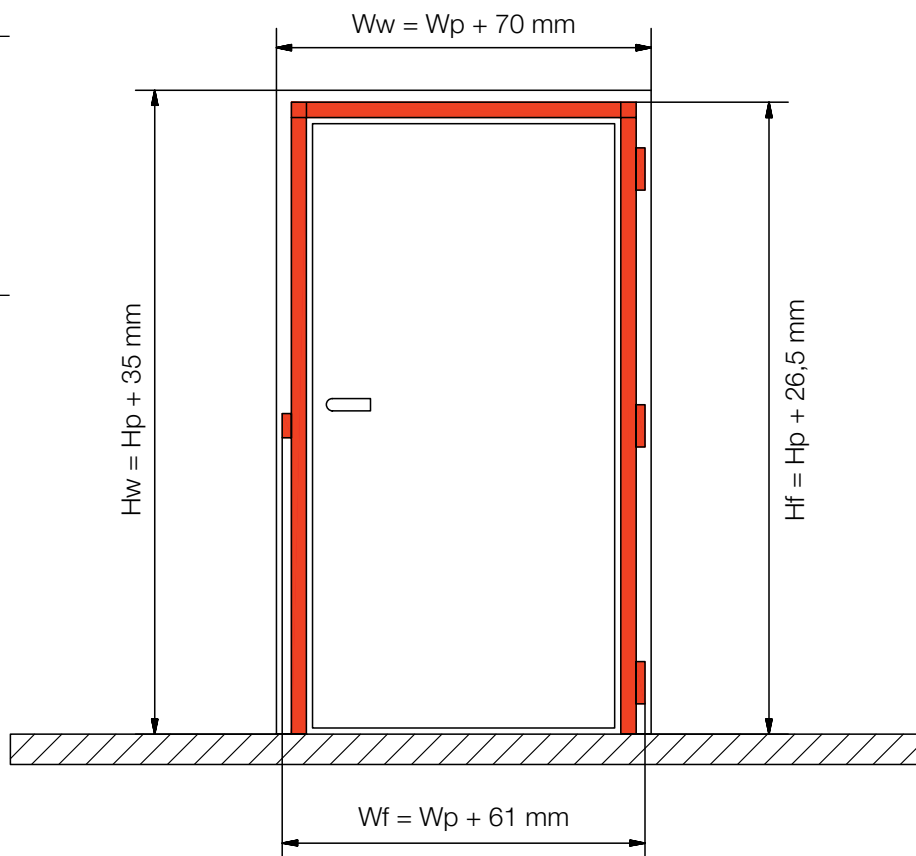


MUURAFWERKING

- Bepoistering
- Gipsplaat afwerking

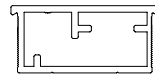
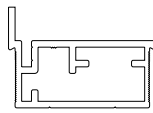
KARAKTERISTIEKEN

- 1 stap installatie
Frame en deur gelijktijdig
- Korte levertijd door het
DIY - system




TOEBEHOREN (ZIE PAG. 80)

X45S-KTU



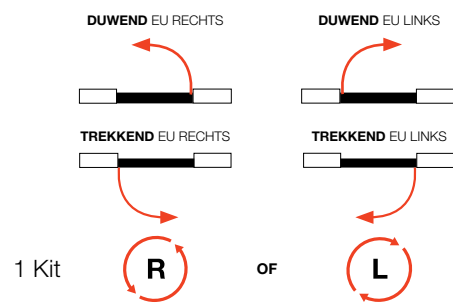
MAKKELIJK DISTRIBUTIE SYSTEEM
1 BOX SYSTEEM




GEBRUIK

X45S-KTU Systeem met afkortbare staanders < 3010 mm
Systeem met afkortbaar kopstuk < 1030 mm

DUWEND - TREKKEND
AFKORTBARE STAANDERS
AFKORTBAAR KOPSTUK



DEURBESLAG



	Tectus TE 340 3D
X45S-KTU	3 : Hp = 2110 - 2410 mm
	4 : Hp = 2410 - 2710 mm
	5 : Hp = 2710 - 3010 mm



KFV magnetisch slot
116 ½ F

Standaard aanslagdichting
Zelfklevende dichtingsborstel

TECHNISCHE INFO

deur dikte	Xinnix systeem	duwend	trekkend	minimum muurdikte	maximum hoogte	→
44-45 mm	X45S-KTU	ok	ok	75 mm	3010 mm	C

DEUREIGENSCHAPPEN

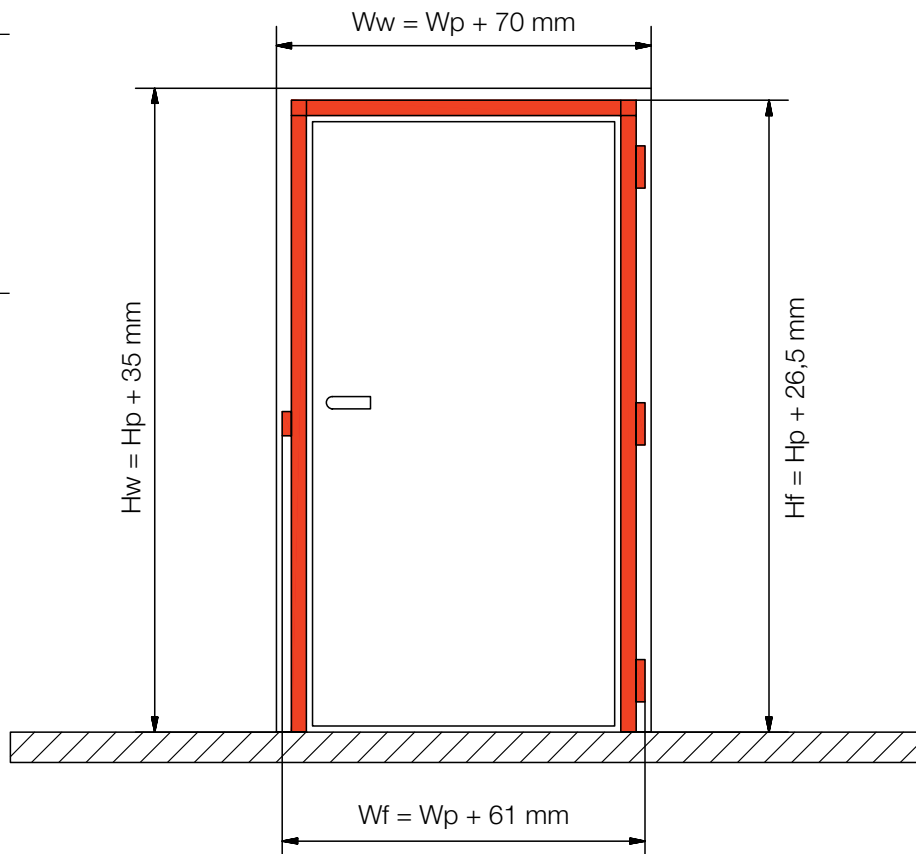


MUURAFWERKING

- Bepoistering
- Gipsplaat afwerking

KARAKTERISTIEKEN

- 1 stap installatie
Frame en deur gelijktijdig
- Korte levertijd door het
DIY - system



TOEBEHOREN (ZIE PAG. 80)


PLAFONDHOOG



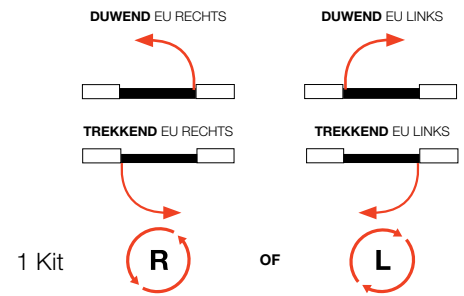
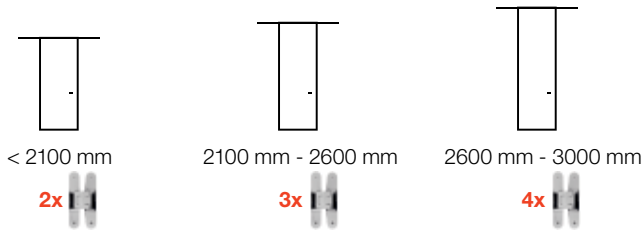
S-LINE



MAKKELIJK DISTRIBUTIE SYSTEEM
1 BOX SYSTEEM



GEbruik



DEURBESLAG



TECHNISCHE INFO

deur dikte	Xinnix systeem	duwend	trekkend	minimum muurdikte	maximum hoogte	→
40 mm	X1S-MC	-	ok	100 mm	3000 mm	A
	X2-40S-MC	-	ok	75 mm	3000 mm	A
44-45 mm	X2-45S-MC	-	ok	80 mm	3000 mm	A
50 mm	X1S-MC	-	ok	100 mm	3000 mm	C
	X2-40S-MC	ok	ok	75 mm	3000 mm	C
55 mm	X2-45S-MC	ok	ok	80 mm	3000 mm	C

DEUREIGENSCHAPPEN

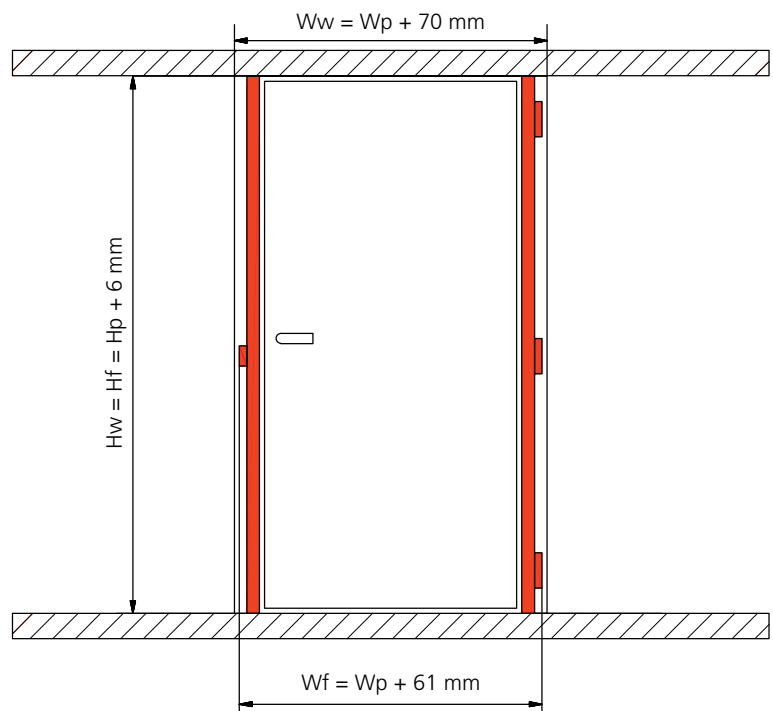


MUURAFWERKING

- Bepleistering
- Gipsplaat afwerking
- HPL
- Fineer
- Betegeling

KARAKTERISTIEKEN

- 2 stap installatie
 - Installatie frame zonder deur
 - Installatie deur na bepleistering
- Minimalistisch design



TOEBEHOREN (ZIE PAG. 80)

DUBBEL DEUR SYSTEEM



S-LINE



MAKKELIJK DISTRIBUTIE SYSTEEM
1 BOX SYSTEEM




GEbruIK



X...S-MV-D Systeem voor dubbele deuren

DEURBESLAG



	Tectus TE 340 3D
DUBBELE DEUR	2 : Hp < 2100 mm
	3 : Hp = 2100 - 2600 mm
	4 : Hp = 2600 - 3000 mm




KfV magnetisch slot
 116 1/2 F

Standaard dichting

TECHNISCHE INFO

deur dikte	Xinnix systeem	duwend	trekkend	minimum muurdikte	maximum hoogte	→
40 mm	X1S	-	ok	100 mm	3000 mm	A
	X2-40S	-	ok	75 mm	3000 mm	A
44-45 mm	X2-45S	-	ok	80 mm	3000 mm	A
	X45S-V	ok	ok	75 mm	3000 mm	B
50 mm	X1S	-	ok	100 mm	3000 mm	B
	X2-40S	ok	ok	75 mm	3000 mm	B
55 mm	X2-45S	ok	ok	80 mm	3000 mm	B

DEUREIGENSCHAPPEN



MUURAFWERKING

X1S - X2S

- Bepleistering
- Gipsplaat afwerking
- HPL
- Fineer
- Betegeling

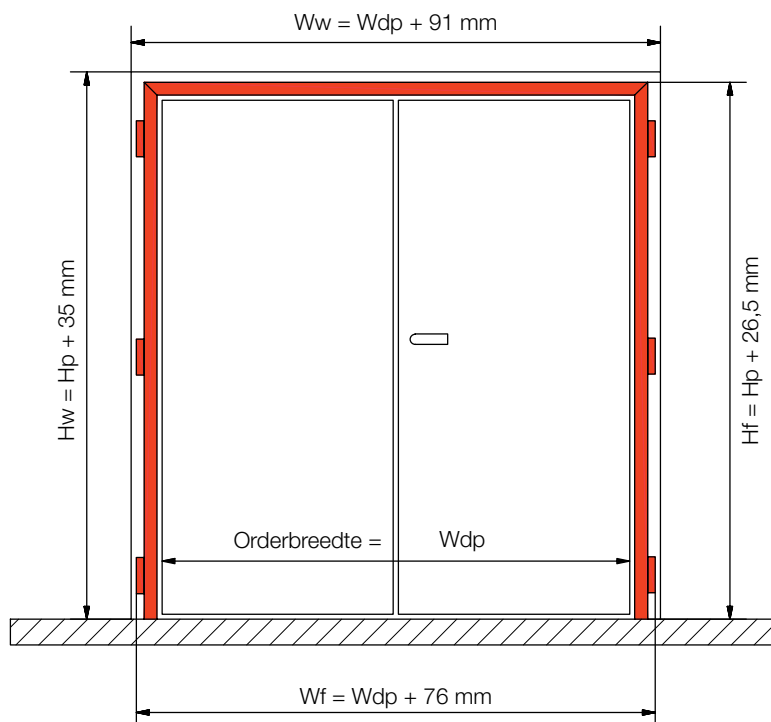
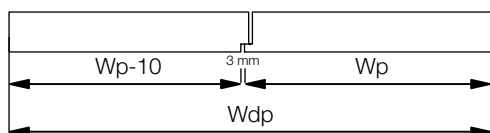
X45S-V

- Bepleistering
- Gipsplaat afwerking

KARAKTERISTIEKEN

- Minimalistisch design

**DUBBELE DEUR BREEDTE (Wdp)
 = ORDERBREEDTE**



TOEBEHOREN (ZIE PAG. 80)

X2-40S S-LINE



AKOESTISCHE DEUREN
INDICATIEVE WAARDEN



MAKKELIJK DISTRIBUTIE SYSTEEM
2 BOX SYSTEEM

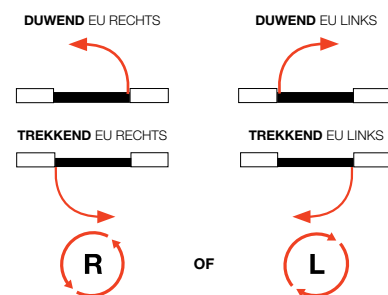


GEBRUIK




X2-40S-V Systeem voor deuren met standaard afmetingen
X2-40S-MV Systeem voor deuren op maat <3000 mm

DUWEND - TREKKEND



DEURBESLAG



	Tectus TE 340 3D
X2-40S-V	2 of 3
	2 : Hp < 2100 mm
X2-40S-MV X2-40S-MC	3 : Hp = 2100 - 2600 mm
	4 : Hp = 2600 - 3000 mm



KFV magnetisch slot
116 1/2 F

Standaard of
akoestische dichting

INFO: DEZE INDICATIEVE WAARDEN ZIJN GEBASEERD OP AKOESTISCHE TESTEN MET XINNIX SCHARNIEREN

Getest volgens NBN EN ISO 101040-2: 2010 en berekend volgens de NBN EN ISO 717-1: 1997.

Xinnix Door Systems en De Coene Products, twee specialisten in hun vakgebied, komen samen op de markt met een akoestisch deurgeheel zonder zichtbaar kader. Deze samenwerking maakt deze gehelen niet enkel tijdloos en universeel toepasbaar, maar eveneens akoestisch uitvoerbaar.

Raadpleeg ons voor de laatste nieuwe certificaties in verband met akoestische deuren.

TECHNISCHE INFO:

X2-40S met **STANDAARD** dichtingen

AKOESTISCHE DEUR 2115x930 mm en VALDORPEL*

deurdikte	Xinnix systeem	duwen	trekken	Rw	→
40 mm	X2-40S	-	ok	34 dB	A
50 mm	X2-40S	ok	ok	35 dB	B

Dit systeem geïntegreerd in een akoestische muur type Ila met een totale oppervlakte van 10 m² (muur + deur): Rw = 41 dB (40 mm) en 43 dB (50 mm)

TECHNISCHE INFO:


X2-40S met **AKOESTISCHE** dichtingen

AKOESTISCHE DEUR 2115x930 mm en VALDORPEL*

deurdikte	Xinnix systeem	duwen	trekken	Rw	↓
40 mm	X2-40S	-	ok	35 dB	A
50 mm	X2-40S	ok	ok	36 dB	B

Dit systeem geïntegreerd in een akoestische muur type Ila met een totale oppervlakte van 10 m² (muur + deur): Rw = 42 dB (40 mm) en 43 dB (50 mm)

DEUREIGENSCHAPPEN



TOEBEHOREN (ZIE PAG. 80)



* Made by De Coene Products



XINNIX[®]

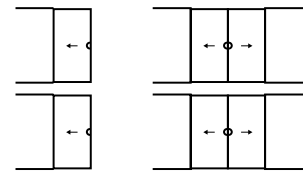
SCHUIFDEUREN

Xinnix schuifdeursystemen zijn constructie-elementen die bestaan uit een geheel van aluminium profielen en het bijhorende verborgen beslag.



GEBRUIK

X5 systeem
hout - glazen deuren


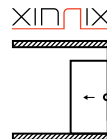


X6 systeem
hout - glazen deuren

ONDERDELEN

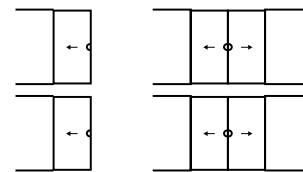
- Xinnix rail
- Xinnix loopwielletjes voor max. 120 kg per paneel
- Xinnix ophanging: Pure of Xinnix afwerking
- Softbrake (nog niet verkrijgbaar in Pure afwerking)
- Ondergeleider
- Stelsleutel

AFWERKING



GEBRUIK

X5 systeem
hout - glazen deuren

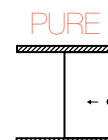
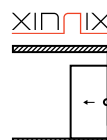


X6 systeem
hout - glazen deuren

ONDERDELEN

- Hawa rail
- Hawa loopwielletjes voor max. 80 kg per deurpaneel
- Hawa ophanging: Pure (80/B) of Xinnix (80/Z) afwerking
- Softbrake (nog niet verkrijgbaar in Pure (80/B) afwerking)
- Ondergeleider
- Stelsleutel

AFWERKING




X5

SCHUIFDEUR HOUT

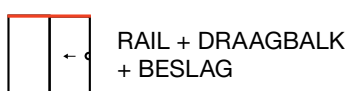
VRAAG UW ORDERCONFIGURATOR AAN VIA SALES@XINNIX.EU



MAKKELIJK DISTRIBUTIE SYSTEEM
3 BOX SYSTEEM



DEURBESLAG: 3 BOX SYSTEEM



TECHNISCHE INFO

deurdikte	Xinnix systeem	constructie profieltype	minimum muurdikte	maximum deur afmeting
25 - 40 mm	X5	Ω 75	100 mm	2115 x 1030 mm
25 - 40 mm	X5D	Ω 75	125 mm	2315 x 1030 mm
40 - 60 mm	X5	Ω 100	125 mm	2115 x 1030 mm
40 - 60 mm	X5D	Ω 100	150 mm	3015 x 3030 mm

BOX 1: STAANDERS

MUURDIKTE	X5	X5D
Ω 75	100 mm	125 mm
Ω 100	125 mm	150 mm

Ω → Constructie profieltype

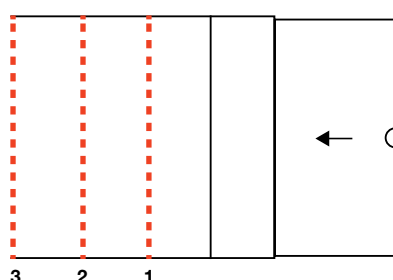
VASTE STAANDERS VOOR DEURPANELEN Hp

HP	1972 mm	2040 mm
X5	X5 - 1972	X5 - 2040
X5D	X5D - 1972	X5D - 2040

AFKORTBARE STAANDERS

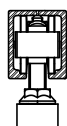
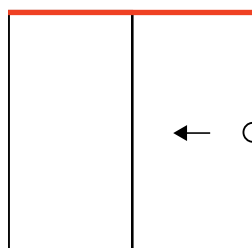
Hp max.	2015 mm	2115 mm	2315 mm	2715 mm	3015 mm
X5	X5 - 2015	X5 - 2115	-	-	-
X5D	X5D - 2015	X5D - 2115	X5D - 2315	X5D - 2715	X5D - 3015

EXTRA SET STAANDERS X5D/XM



X5D / XM	Doorgang breedte
1	1201 - 1800 mm
2	1801 - 2400 mm
3	2401 - 3000 mm

BOX 2: RAIL + DRAAGBALK + BESLAG



- Xinnix Selection
- S-line Hawa



Ω 75
Ω 100

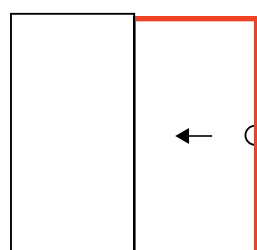
MUURDIKTE	X5	X5D
Ω 75	100 mm	125 mm
Ω 100	125 mm	150 mm

XINNIX SELECTION	DOORGANG BREEDTE		CONSTRUCTIE PROFIELTYPE	STAANDERS
X5 - 0830B.75 X5 - 0830B.100	800 mm	Vaste deurbreedte 830 mm	Ω 75 Ω 100	X5 / X5D
X5 - 0930B.75 X5 - 0930B.100	900 mm	Vaste deurbreedte 930 mm	Ω 75 Ω 100	X5 / X5D
X5 - 1030B.75 X5 - 1030B.100	500 - 1000 mm	Afkortbare deurbreedte 530 - 1030 mm	Ω 75 Ω 100	X5 / X5D
X5 - 1230B.75 X5 - 1230B.100	1000 - 1200 mm	Afkortbare deurbreedte 1030 - 1230 mm	Ω 75 Ω 100	X5D
X5 - 1530B.100 *	1200 - 1500 mm	Afkortbare deurbreedte 1230 - 1530 mm	Ω 100	X5D
Maatwerk *	1500 - 3000 mm	deurbreedte: 1530 - 3030 mm	Ω 100	X5D

S-LINE HAWA	DOORGANG BREEDTE		CONSTRUCTIE PROFIELTYPE	STAANDERS
X5 - H 1030B.75 X5 - H 1030B.100	500 - 1000 mm	Afkortbare deurbreedte 530 - 1030 mm	Ω 75 Ω 100	X5 / X5D
X5 - H 1230B.75 X5 - H 1230B.100	1000 - 1200 mm	Afkortbare deurbreedte 1030 - 1230 mm	Ω 75 Ω 100	X5D
X5 - H 1530B.100 *	1200 - 1500 mm	Afkortbare deurbreedte 1230 - 1530 mm	Ω 100	X5D
Maatwerk *	1500 - 3000 mm	deurbreedte: 1530 - 3030 mm	Ω 100	X5D

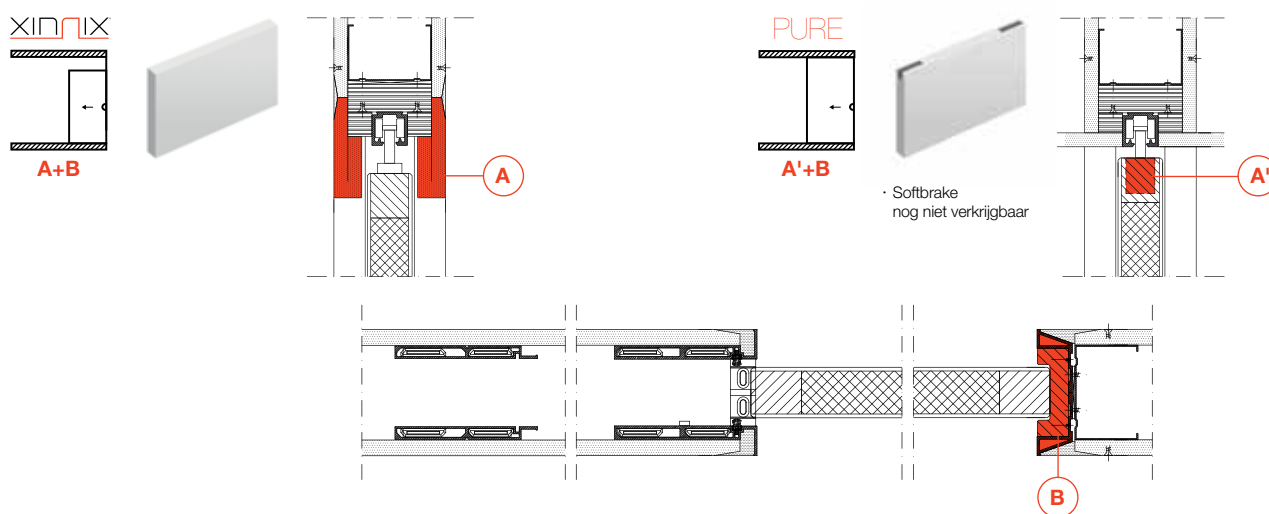
* extra set staanders X5D / XM (zie pag. 65)

BOX 3: AFWERKING



AANGEVEN BIJ BESTELLING	XINNIX	PURE
BEPLATING	X5 - X5D	-
MAX. DOORGANG HOOGTE	2310 - 2710 - 3010 mm	2350 - 2750 - 3050 mm
MUURDIKTE	100 - 125 - 150 mm	100 - 125 - 150 mm
DEURDIKTE
DOORGANG BREEDTE	< 1000 mm (1) * 1000 - 2000 mm (2) * 2000 - 3000 mm (3) *	-
TYPE	-	Xinnix selection / S-line Hawa

* aantal afwerkingsprofielen **A**

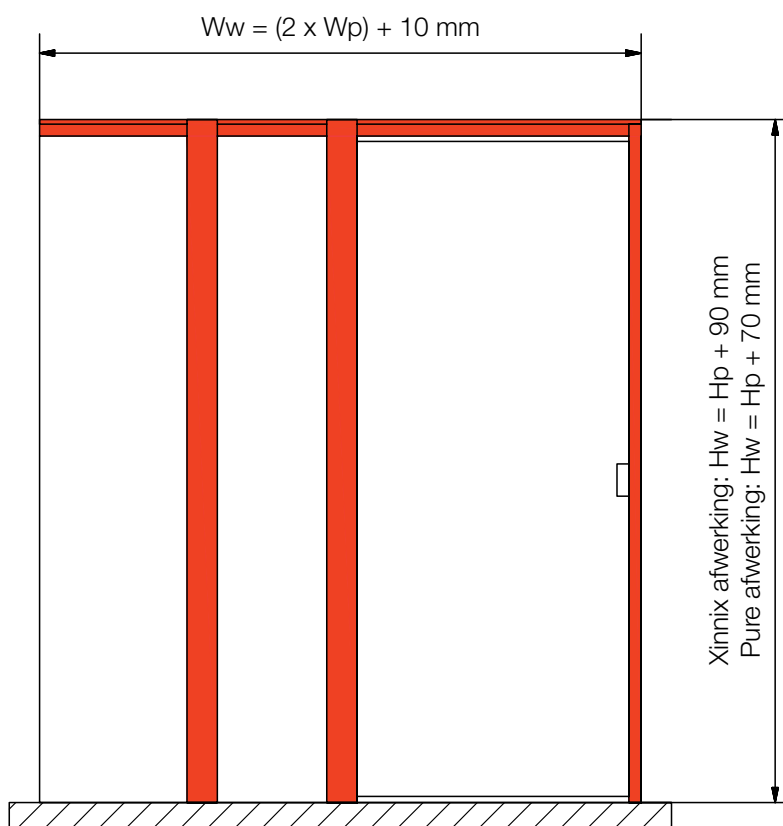


MUURAFWERKING

- X5: Beplating 12,5 mm
- X5D: Beplating 2x 12,5 mm

KARAKTERISTIEKEN

- Eenvoudige installatie
- Korte levertijd door het DIY-system
- Minimalistisch design



TOEBEHOREN (ZIE PAG. 85-87)


X5

SCHUIFDEUR GLAS

VRAAG UW ORDERCONFIGURATOR AAN VIA SALES@XINNIX.EU



MAKKELIJK DISTRIBUTIE SYSTEEM
3 BOX SYSTEEM



DEURBESLAG: 3 BOX SYSTEEM



STAANDERS



RAIL + DRAAGBALK
+ BESLAG



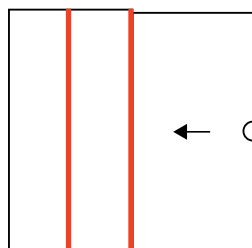
AFWERKING

TECHNISCHE INFO

deurdikte	Xinnix systeem	constructie profieltype	minimum muurdikte	maximum deur afmeting
8 - 10 - 12 mm	X5D	Ω 50	100 mm	🔒 60 kg
8 - 10 - 12 mm	X5	Ω 75	100 mm	🔒 100 kg
8 - 10 - 12 mm	X5D	Ω 75	125 mm	🔒 100 kg

glazen deur: 2000 x 1000 x 10 = 50 kg

BOX 1: STAANDERS



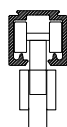
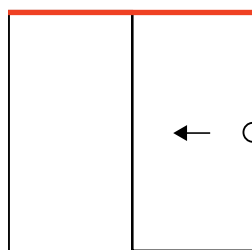
			MUURDIKTE	X5	X5D
X5	Enkele beplating		Ω 50	-	100 mm
			Ω 75	100 mm	125 mm
X5D	Dubbele beplating		Ω 50	-	100 mm
			Ω 75	100 mm	125 mm

→ Constructie profieltype

AFKORTBARE STAANDERS

X5	X5 - 2015	X5 - 2115	-	-	-
X5D	X5D - 2015	X5D - 2115	X5D - 2315	X5D - 2715	X5D - 3015

BOX 2: RAIL + DRAAGBALK + BESLAG



- Xinnix Selection
- S-line Hawa

Ω 50 (X5D en Xinnix selection)



MUURDIKTE	X5	X5D
Ω 50	-	100 mm
Ω 75	100 mm	125 mm

XINNIX SELECTION	DOORGANG BREEDTE		CONSTRUCTIE PROFIELTYPE	STAANDERS
X5 - 0830B.50GL X5 - 0830B.75GL	800 mm	Vaste deurbreedte 830 mm	Ω 50 Ω 75	X5D X5 / X5D
X5 - 0930B.50GL X5 - 0930B.75GL	900 mm	Vaste deurbreedte 930 mm	Ω 50 Ω 75	X5D X5 / X5D
X5 - 1030B.50GL X5 - 1030B.75GL	500 - 1000 mm	Afkortbare deurbreedte 530 - 1030 mm	Ω 50 Ω 75	X5D X5 / X5D
X5 - 1230B.75GL	1000 - 1200 mm	Afkortbare deurbreedte 1030 - 1230 mm	Ω 75	X5D
X5 - 1530B.75GL *	1200 - 1500 mm	Afkortbare deurbreedte 1230 - 1530 mm	Ω 75	X5D

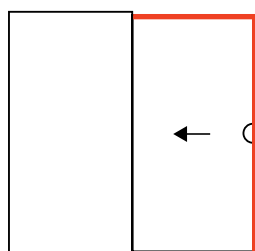
S-LINE HAWA	DOORGANG BREEDTE		CONSTRUCTIE PROFIELTYPE	STAANDERS
X5 - H 1030B.75GP	500 - 1000 mm	Afkortbare deurbreedte 530 - 1030 mm	Ω 75	X5 / X5D
X5 - H 1230B.75GP	1000 - 1200 mm	Afkortbare deurbreedte 1030 - 1230 mm	Ω 75	X5D
X5 - H 1530B.75GP *	1200 - 1500 mm	Afkortbare deurbreedte 1230 - 1530 mm	Ω 75	X5D

* extra set staanders X5D / XM (zie pag. 65)



HAWA-junior 80/GP

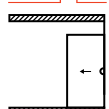
BOX 3: AFWERKING



TE VERMELDEN	XINIX	PURE
BEPLATING	X5 - X5D	-
MAX. DOORGANG HOOGTE	2310 - 2710 - 3010 mm	2350 - 2750 - 3050 mm
MUURDIKTE	100 - 125 mm	100 - 125 mm
DOORGANG BREEDTE	< 1000 mm (1) * 1000 - 2000 mm (2) *	-

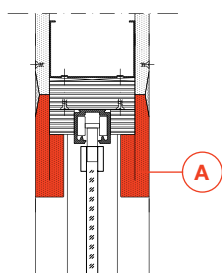
* aantal afwerkingsprofielen **A**

XINIX

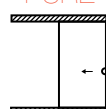


A+B

- Softbrake nog niet verkrijgbaar
- deur tekeningen op aanvraag

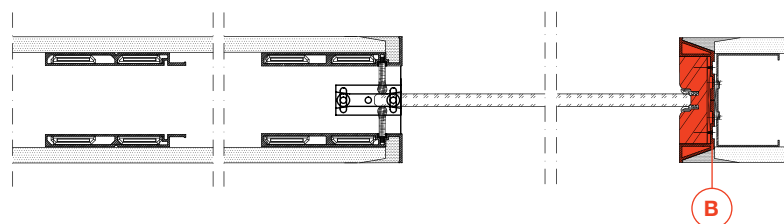
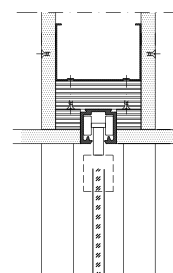


PURE



B

- Softbrake nog niet verkrijgbaar
- deur tekeningen op aanvraag

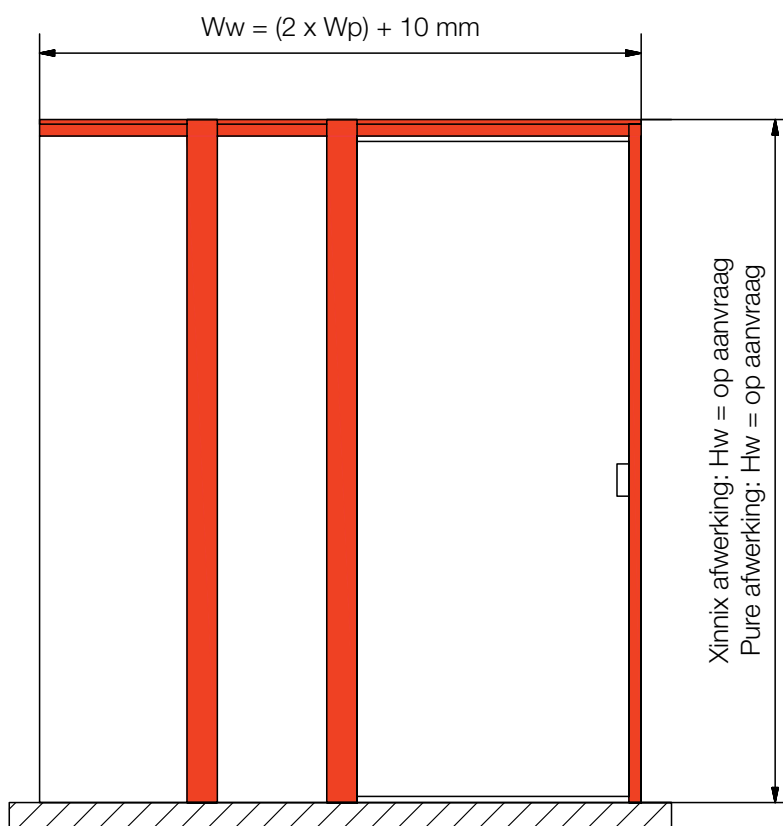


MUURAFWERKING

- X5: Beplating 12,5 mm
- X5D: Beplating 2x 12,5 mm

KARAKTERISTIEKEN

- Eenvoudige installatie
- Korte levertijd door het DIY-system
- Minimalistisch design




TOEBEHOREN (ZIE PAG. 85-87)

X5

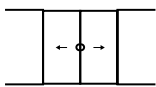
DUBBELE SCHUIFDEUR
HOUT / GLAS



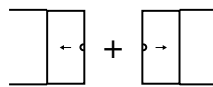
MAKKELIJK DISTRIBUTIE SYSTEEM
5 BOX SYSTEEM



GEBRUIK



DUBBELE DEUR =

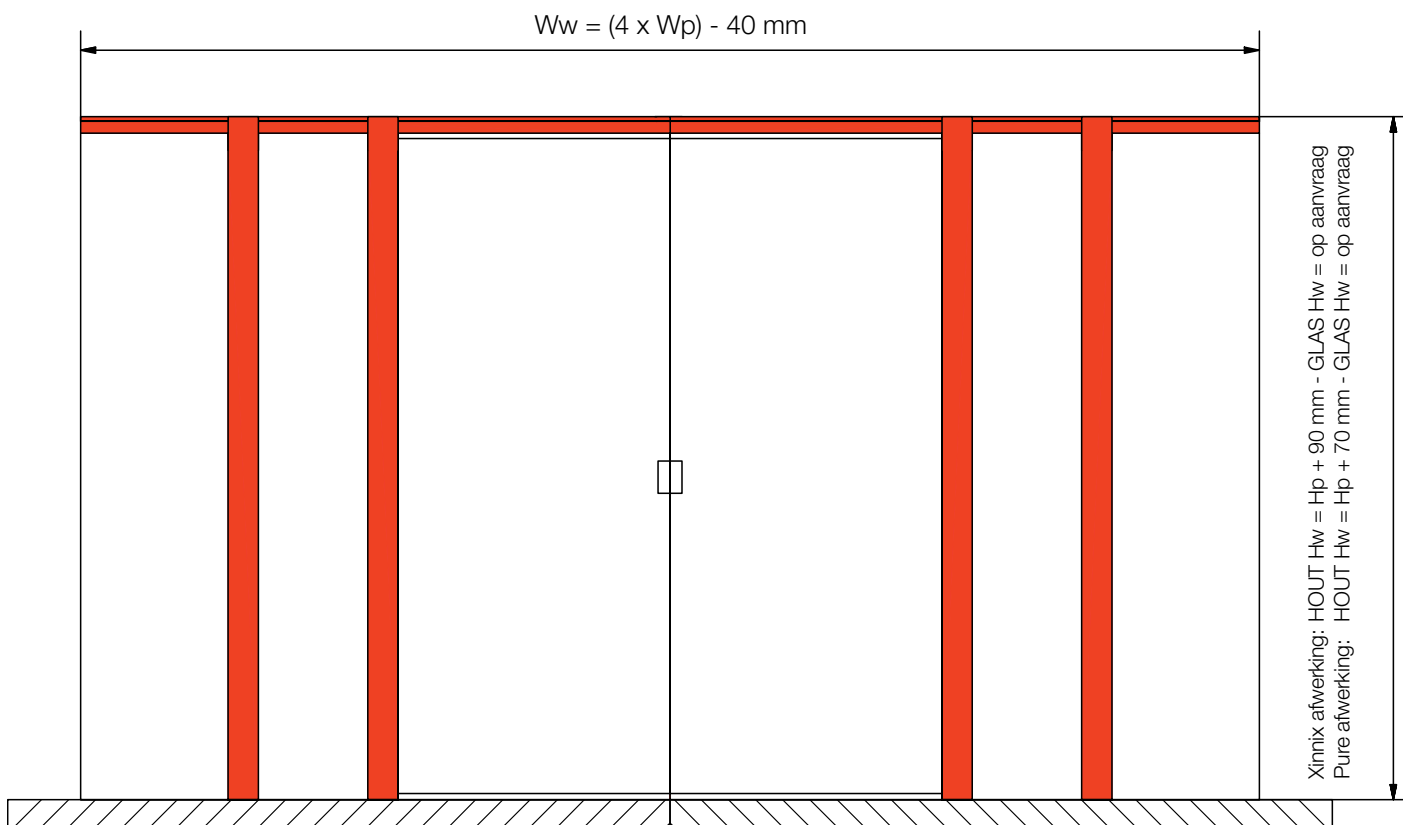
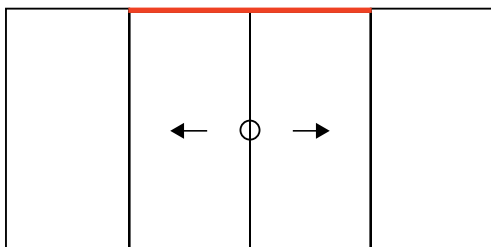


2x ENKELE DEUR

DEURBESLAG - TECHNISCHE INFO - SPECIFICATIE DEUREN

- SYSTEEM VOOR HOUTEN DEUREN: zie pag. 64-67
- SYSTEEM VOOR GLAZEN DEUREN: zie pag. 68-71

AFWERKING



TOEBEHOREN (ZIE PAG. 85-87)

X6

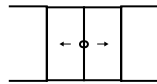
SCHUIFDEUR



GEBRUIK



ENKELE DEUR
GLAS / HOUT



DUBBELE DEUR
GLAS / HOUT

DEURBESLAG:



- Xinnix Selection

OF



- S-line Hawa



X6 wandstelsysteem

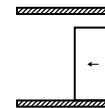
TECHNISCHE INFO

Doorgang breedte	600 - 700 - 800 - 900 - 1000 - 1100 - 1200 mm
Doorgang hoogte	2000 - 2100 mm maatwerk: 2110 - 2700 mm
minimum muurdikte: 105 mm	
Deurdikte	GLAS: 8 - 10 - 12 mm HOUT: 25 - 60 mm

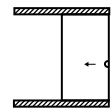
AFWERKING

TE VERMELDEN

XINNIX

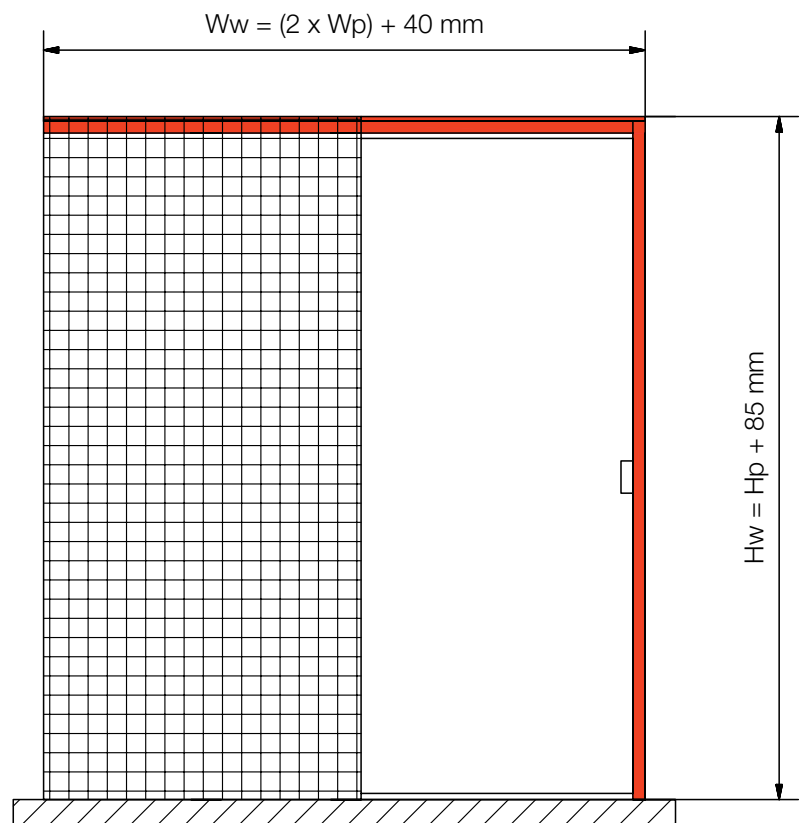


PURE



MUURAFWERKING

- Bepleistering



TOEBEHOREN (ZIE PAG. 85-87)

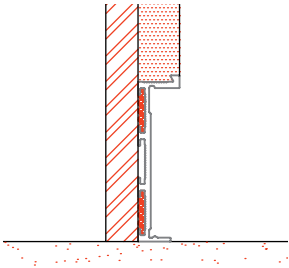
XINNIX[®]

Universeel geïntegreerde plint

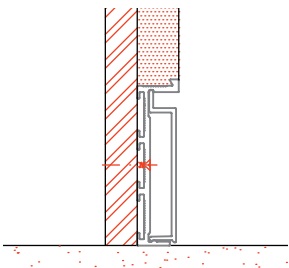


ALUMINIUM PLINT XP50[®] GESCHIKT VOOR NEGATIEVE EN VLAKWANDIGE UITVOERING:

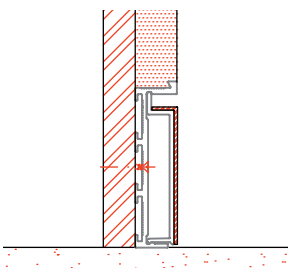
Eén basis voor verschillende uitvoeringen



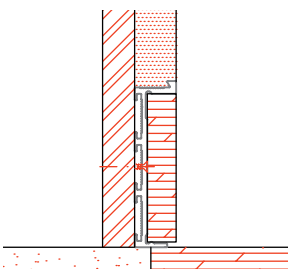
Negatieve montage -9 mm
- XP50



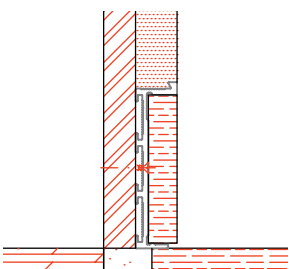
Vlakwandig met deksel
- XP50 + XP50-Cover



Vlakwandig met deksel en RVS
afdekplaat
- XP50 + XP50-Cover + XP50-RVS



Vlakwandig met plint uit steen
- XP50 + plint uit steen
(niet inbegrepen)



Vlakwandig met plint uit HPL
- XP50 + plint uit HPL
(niet inbegrepen)

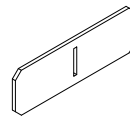


XP50

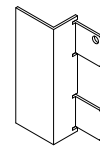
XP50-Cover

XP50 + XP50-Cover

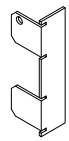
BEVESTIGINGSSTUKJES



XP50-C001
verbinding XP50-XP50



XP50-C002
aansluitstuk
XP50-deurprofiel



XP50-C003
eindstuk XP50

VERSTEKHOEK XP50 +45° -45°



binnenhoek

XP50-A045

buitenhoek

MUURAFWERKING:

Geschikt voor iedere wandtype:

- Bepleistering
- Gipsplaat afwerking

KARAKTERISTIEKEN:

- Profielen bruut, geanodiseerd mat natuur of voorzien van witte primerlaag
- Mogelijkheid om een RVS afdekplaat te kleven op het dekselprofiel
- Nodige koppel-, eind- en aansluitstukjes leverbaar
- Gemakkelijke distributie door zijn verpakking :
L = 2000 en 3000 mm
- Mechanisch te bevestigen of onzichtbaar te kleven in de wandconstructie
- Prachtige tijdloze afwerking
- Minimalistische afmetingen : Hoogte 50mm - Diepte 13mm

XINNIX[®]

TOEBEHOREN



TOEBEHOREN

Deurkrukken en toebehoren	Pag. 80 - 81
Magnetische deursloten	Pag. 82
Noha deursloten en toebehoren	Pag. 83
Scharnieren	Pag. 84
Dichtingen	Pag. 84
Afwerking profiel	Pag. 84
Trekkers voor schuifdeuren	Pag. 85
Sloten voor schuifdeuren	Pag. 86 - 87
Toegangscontrole	Pag. 87

DEURKRUKKEN EN TOEBEHOREN



XA-RF150




XA-RF.WC



XA-RF150.P



XA-RF.WC.P



XA-RF180



XA-RF.WC



XA-IT2001



XA-IT.WC



XA-IT.BB



XA-IT.PZ



XA-004.BB



XA-004.PZ

DEURKRUKKEN EN TOEBEHOREN



XA-IT151



XA-IT002.WC



XA-IT002.BB



XA-IT002.PZ



XA-2016



XA-BB



XA-PZ



XA-2016L



XA-2033



XA-H160.NS



XA-1500.40WC
XA-1500.50WC




XA-NH1001

MAGNETISCHE DEURSLOTEN



XA-970BB.CS

XA-D70BB.CS 8 x 90 mm	
XA-D73WC.CS 8 x 8 x 95 mm	
XA-D78PZ.CS 8 x 85 mm	




190 x 22 mm

XA-D80BB.CS 8 x 90 mm	
XA-D83WC.CS 8 x 8 x 95 mm	
XA-D89PZ.CS 8 x 85 mm	



XA-199.CS



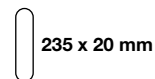
240 x 22 mm



XA-KFV116 F

KFV

XA-KFV116F	
XA-KFV116BB 8 x 72 mm	
XA-KFV116WC 8 x 8 x 78 mm	
XA-KFV116PZ 8 x 72 mm	



235 x 20 mm



XA-NZ.G



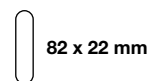
XA-NZ.B



XA-NZ.W



XA-198.CS



82 x 22 mm

NOHA DEURSLOTEN EN TOEBEHOREN

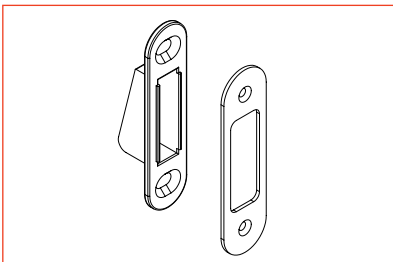


XA-937

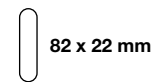
XA-937 ∇ 6 x 6 mm
XA-938



190 x 22 mm



XA-998NH.CS



82 x 22 mm



XA-NH003I

XA-NH003I

Afdekplaatje
ROESTVRIJ STAAL
85 x 43 x 3 mm



XA-NH004M

XA-NH004M
XA-NH006M

Afdekplaatje
MDF
85 x 43 x 4 mm
85 x 43 x 6 mm



XA-1500-WC



XA-NH100I

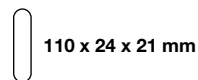
WC-garnituur

SCHARNIEREN



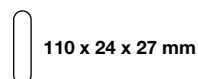
X4021

laadvermogen
40 kg / 2 scharnieren




X4030

laadvermogen
60 kg / 2 scharnieren



XA TE340

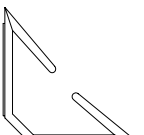
laadvermogen
80 kg / 2 scharnieren



DICHTINGEN

	X1 X2-40 X2-45 X5 X6	XD.X000-.W XD.X000-.T XD.X000-.G
---	----------------------------------	--

	X40 X45	XD.X4000-.W XD.X4000-.T XD.X4000-.G
---	------------	---

	X1 X2	XD.DB000-.W L = 2450 of 3050 mm
---	----------	------------------------------------

	X40RF	XD.RF000.B XD.RF000.W L = 2050 / 2150 / 2410 mm
---	-------	---

W = Wit | T = Transparant | G = Grijs | B = Zwart

AFWERKING PROFIEL



XA-FIN

B	L	
120 mm	(4x 2200) + (2x 1100) mm 2200 - 2600 - 3000 mm	1 kit = 2 enkele deuren 5 stuks
140 mm	(2x 2088) + (1x 1044) mm	1 kit = 1 enkele deur
260 mm	2200 - 3000 mm	1 stuk

TREKKERS VOOR SCHUIFDEUREN



X30--



X33--



X34--



X370-



X3710

X3738

stelsysteem	dikte	breedte & hoogte
X3010	10 mm	ø 94 mm
X3012	12 mm	ø 94 mm
X3035	35 mm	ø 94 mm
X3040	40 mm	ø 94 mm
X3045	45 mm	ø 94 mm
X3050	50 mm	ø 94 mm
X3060	60 mm	ø 94 mm
X3335	35 mm	100x50 mm
X3340	40 mm	100x50 mm
X3345	45 mm	100x50 mm
X3350	50 mm	100x50 mm
X3410	10 mm	ø 94 mm
X3435	35 mm	ø 94 mm
X3440	40 mm	ø 94 mm
X3445	45 mm	ø 94 mm
X3703	40 mm	120x55 mm
X3704	43 mm	120x55 mm
X3705	50 mm	120x55 mm
X3710	10 mm	100 x 60 mm
X3738	40 mm	500 x 85 mm (Pag 62)

SLOTEN VOOR SCHUIFDEUREN



SLOTEN VOOR SCHUIFDEUREN



X3100



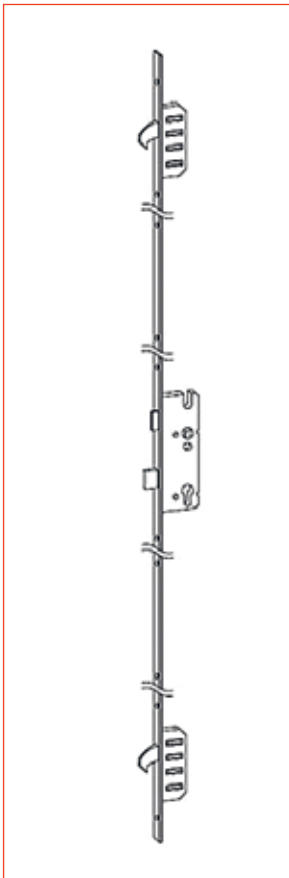
X3300



X 3105

stelsel	deurmaat	breedte & hoogte
X3100	E =50 mm	ø 50 x 48 mm
X3300	E =50 mm	ø 85 x 85 mm
X 3105	-	ø 180 x 90 mm

TOEGANGSCONTROLE



XA-SEC-LOCK



ELEKTRONISCH SLOT



XA-EL118-XIN



XA-EL118-KFV/L
XA-EL118-KFV/R



XA ITS 96N/L
XA ITS 96N/R
XA ITS/90°

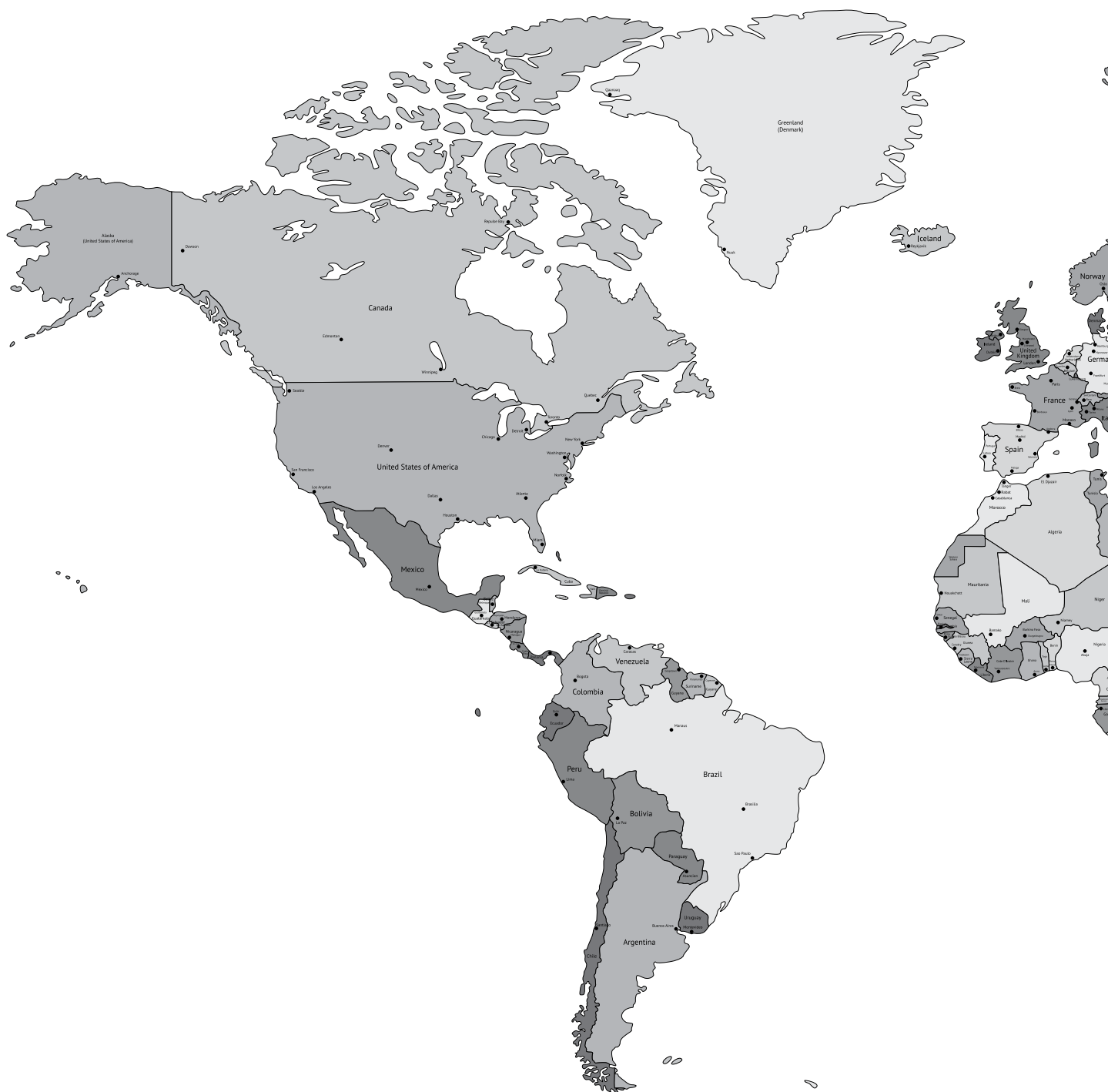
X1
X2

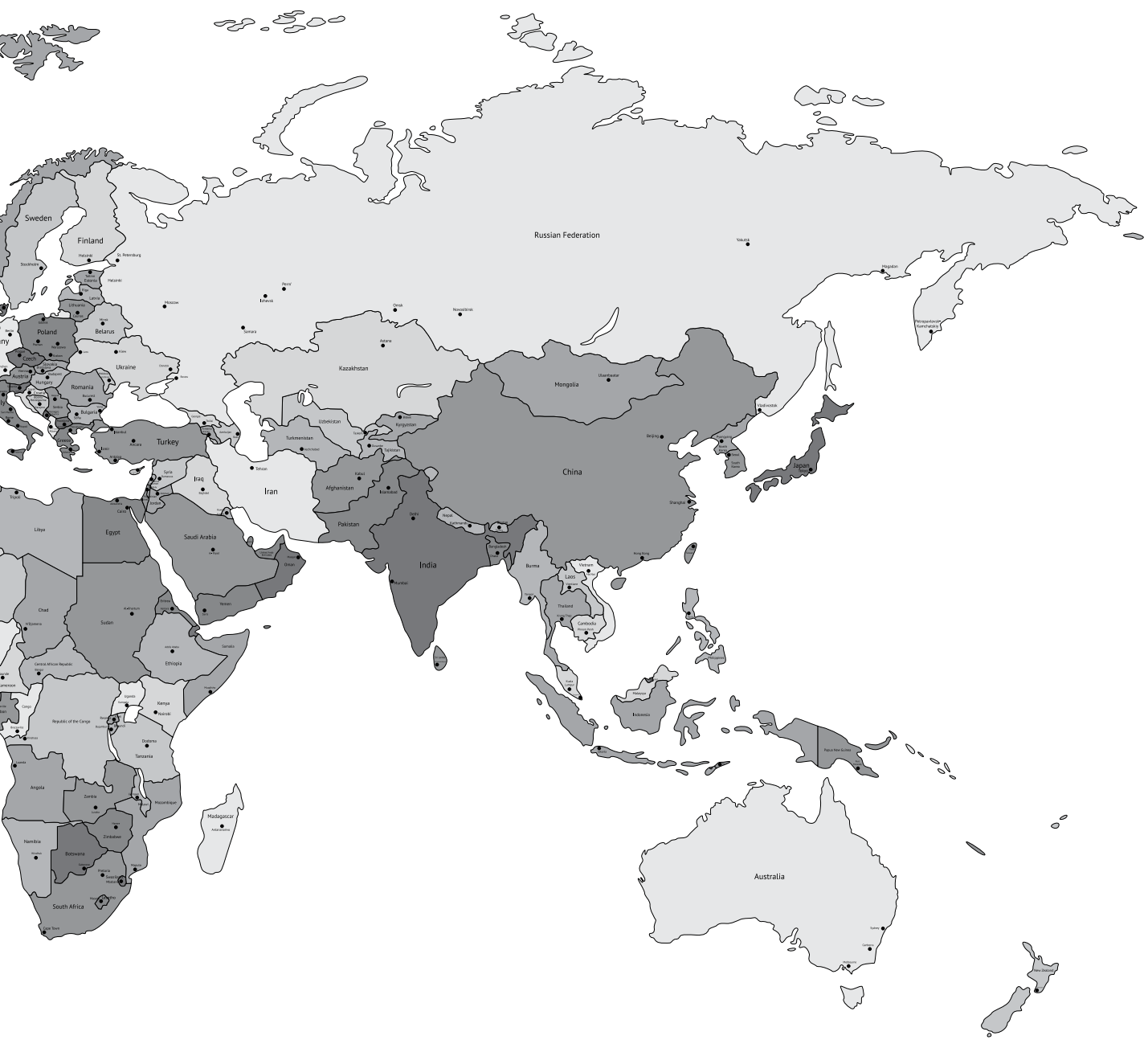
WERELDWIJDE DISTRIBUTIE

Onze jarenlange ervaring in de distributie van deurbeslag lag mee aan de basis voor de ontwikkeling van onze deursystemen.

Een goede distributie met snelle levering van goederen is in dit internettijdperk onontbeerlijk. Stevige en eenvoudige verpakkingen met compacte afmetingen worden uit voorraad geleverd en wereldwijd naar de lokale distributeurs verzonden.

Onze voorraadartikelen bezorgen onze lokale distributeurs een uitstekende rotatie en bieden hen de service om hun klanten snel en accuraat van kwalitatief hoogstaande producten te voorzien.







Xinnix ontwerpt, creëert en produceert deursystemen voor binnendeuren. Met onze constructie elementen is het mogelijk om op eenvoudige wijze een elegante en tijdloze afwerking te bekomen.

Xinnix ontwikkelt universele systemen die een maximum afwerkings toepassingen kunnen bieden met een minimum verschillende producten. Xinnix producten zijn makkelijk te integreren in ieder project met respect voor de werkwijze van de architecten en bouwondernemingen.

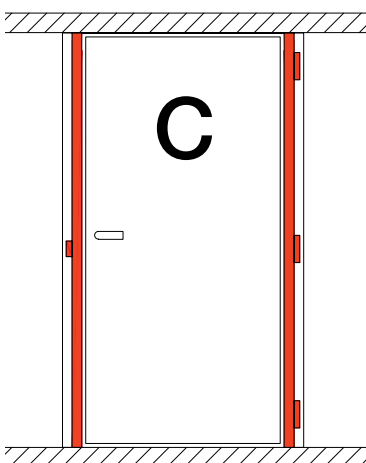
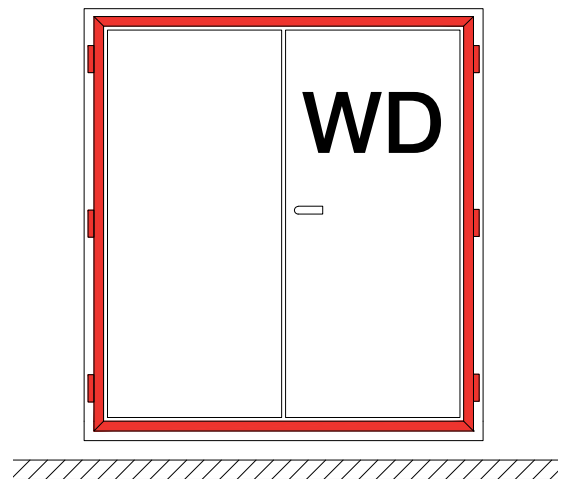
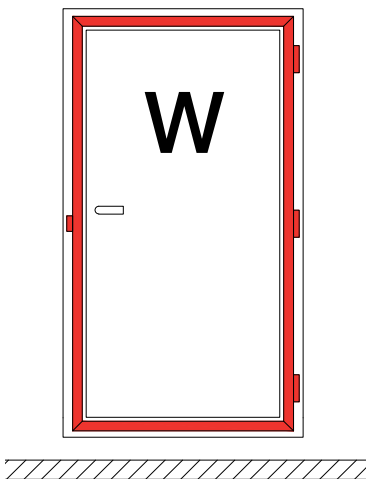
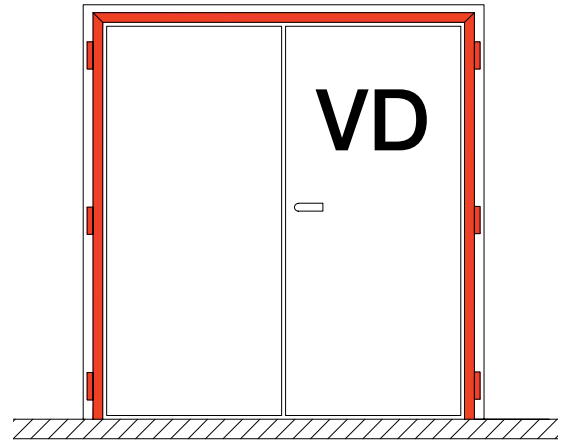
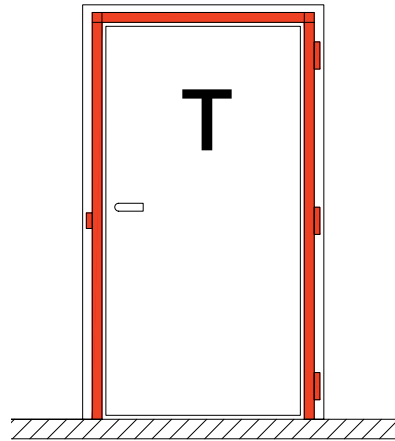
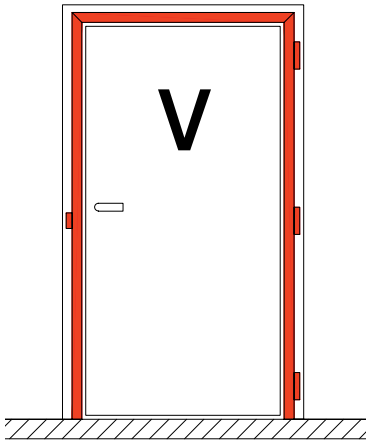




- Grijs uitvoering
- Zwarte uitvoering
- Witte uitvoering: **NEW**



CODES



Alle merknamen zijn geregistreerde merknamen. Technische verbetering en product ontwikkeling kunnen oorzaak zijn van technische wijzigingen. Dit document is gemaakt om u op de best mogelijke manier te informeren maar biedt geen zekerheid te wijten aan drukfouten of technische wijzigingen. Deze informatie is gebaseerd op de eigenschappen van het product in 2014. Herdruk, gedeeltelijke of volledige reproductie of vertaling is ten strengste verboden zonder schriftelijke toelating van Xinnix Door Systems bvba.

DE BASIS REGELS

VOLG DEZE BASIS REGELS OM DE JUISTE DEUR VOOR JE PROJECT TE KIEZEN.

2 STAP INSTALLATIE



1 STAP INSTALLATIE



SCHEURVRIJE INSTALLATIE REGELS

1. Stelschroeven voor een perfecte installatie
2. Mechanische bevestiging aan de muur
3. PU-schuim voor gemakkelijke afwerking
4. Uitplamuren en afwerken volgens de regels van de kunst



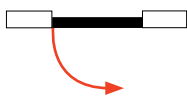
DE BASIS REGELS

VOLG DEZE BASIS REGELS OM DE JUISTE DEUR VOOR JE PROJECT TE KIEZEN.

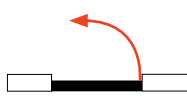
R EU RECHTS



TREKKEN EU RECHTS



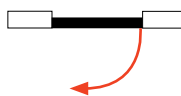
DUWEN EU RECHTS



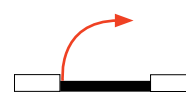
L EU LINKS



TREKKEN EU LINKS



DUWEN EU LINKS



ALGEMENE TOEPASSING

DEUR DIKTE	XINNIX SYSTEEM	TREKKEND	DUWEND	EU	MIN. MUUR DIKTE	MUUR AFWERKING	PAG.
40 mm	X1	OK	-	L of R	100 mm	alle afwerkingen	19
	X2-40	OK	-	L of R	75 mm	alle afwerkingen	21
	X40-V	OK	OK	L of R	70 mm	plamuur	23
	X40-T	OK	OK	L & R	70 mm	plamuur	25
	X1S	OK	-	L of R	100 mm	alle afwerkingen	43
	X2-40S	OK	-	L of R	75 mm	alle afwerkingen	45
44-45 mm	X2-45	OK	-	L of R	80 mm	alle afwerkingen	21
	X45-V	OK	OK	L of R	75 mm	plamuur	23
	X45-T	OK	OK	L & R	75 mm	plamuur	25
	X2-45S	OK	-	L of R	80 mm	alle afwerkingen	45
	X45S-V	OK	OK	L of R	75 mm	plamuur	47
	X45S-T	OK	OK	L of R	75 mm	plamuur	49
50 mm	X1	OK	-	L of R	100 mm	alle afwerkingen	19
	X2-40	OK	OK	L of R	75 mm	alle afwerkingen	21
	X1S	OK	-	L of R	100 mm	alle afwerkingen	43
	X2-40S	OK	OK	L of R	75 mm	alle afwerkingen	45
55 mm	X2-45	OK	OK	L of R	80 mm	alle afwerkingen	21
	X2-45S	OK	OK	L of R	80 mm	alle afwerkingen	45

Hp = Hoogte deurpaneel (max 3000mm)
Wp = Breedte deurpaneel

Hf = Hoogte deurframe
Wf = Breedte deurframe

Hw = Opening hoogte muur
Ww = Opening breedte muur
*Meer details op aanvraag



Gen. Deprezstraat 2
8530 Harelbeke Belgium

Tel.: +32 (0)56 735 000
Fax: +32 (0)56 720 270

info@xinnix.eu
www.xinnix.eu